

**REPUBLIQUE FRANÇAISE**

<b>Numéro SIRET</b> <b>20006588600026</b>	<b>COLLECTIVITE DE RATTACHEMENT</b> <b>BUDGET ANNEXE ASSAINISSEMENT LOIRE FOREZ</b> <b>AGGLOMERATION</b>
--	--

POSTE COMPTABLE DE : TRESORERIE DE MONTBRISON

<b>SERVICE PUBLIC LOCAL</b>
-----------------------------

M. 49 (1)

<b>Budget primitif</b>
------------------------

**BUDGET : LFA - ASSAINISSEMENT (2)**

**ANNEE 2024**

(1) Compléter en fonction du service public local et du plan de comptes utilisé : M. 4, M. 41, M. 42, M. 43, M. 44 ou M. 49.

(2) Indiquer le budget concerné : budget principal ou libellé du budget annexe.

# Sommaire

## I - Informations générales

Modalités de vote du budget	3
-----------------------------	---

## II - Présentation générale du budget

A1 - Vue d'ensemble - Sections	4
A2 - Vue d'ensemble - Section d'exploitation - Chapitres	5
A3 - Vue d'ensemble - Section d'investissement - Chapitres	7
B1 - Balance générale du budget - Dépenses	9
B2 - Balance générale du budget - Recettes	10

## III - Vote du budget

A1 - Section d'exploitation - Détail des dépenses	12
A2 - Section d'exploitation - Détail des recettes	14
B1 - Section d'investissement - Détail des dépenses	15
B2 - Section d'investissement - Détail des recettes	17
B3 - Opérations d'équipement - Détail des chapitres et articles	18

## IV - Annexes

### A - Eléments du bilan

A1.1 - Etat de la dette - Détail des crédits de trésorerie	21
A1.2 - Etat de la dette - Répartition par nature de dette	22
A1.3 - Etat de la dette - Répartition des emprunts par structure de taux	37
A1.4 - Etat de la dette - Typologie de la répartition de l'encours	39
A1.5 - Etat de la dette - Détail des opérations de couverture	40
A1.6 - Etat de la dette - Autres dettes	42
A2 - Méthodes utilisées pour les amortissements	43
A3.1 - Etat des provisions et des dépréciations	44
A3.2 - Etalement des provisions	45
A4.1 - Equilibre des opérations financières - Dépenses	46
A4.2 - Equilibre des opérations financières - Recettes	47
A5.1.1 - Etat de ventilation des dépenses et recettes des services d'eau et d'assainissement - Exploitation (1)	Sans Objet
A5.1.2 - Etat de ventilation des dépenses et recettes des services d'eau et d'assainissement - Investissement (1)	Sans Objet
A5.2.1 - Etat de ventilation des dép. et rec. des services d'assainissement collectif et non collectif - Exploitation (1)	Sans Objet
A5.2.2 - Etat de ventilation des dép. et rec. des services d'assainissement collectif et non collectif - Investissement (1)	Sans Objet
A6 - Etat des charges transférées	Sans Objet
A7 - Détail des opérations pour compte de tiers	Sans Objet

### B - Engagements hors bilan

B1.1 - Etat des emprunts garantis par la régie	Sans Objet
B1.2 - Calcul du ratio d'endettement relatif aux garanties d'emprunt	Sans Objet
B1.3 - Subventions versées dans le cadre du vote du budget	Sans Objet
B1.4 - Etat des contrats de crédit-bail	Sans Objet
B1.5 - Etat des contrats de partenariat public-privé	Sans Objet
B1.6 - Etat des autres engagements donnés	Sans Objet
B1.7 - Etat des engagements reçus	Sans Objet
B2.1 - Etat des autorisations de programme et des crédits de paiement afférents	48
B2.2 - Etat des autorisations d'engagement et des crédits de paiement afférents	49

### C - Autres éléments d'informations

C1.1 - Etat du personnel	50
C1.2 - Etat du personnel de la collectivité ou de l'établissement de rattachement employé par la régie	Sans Objet
C2 - Liste des organismes dans lesquels a été pris un engagement financier (2)	Sans Objet
C3 - Liste des services individualisés dans un budget annexe (3)	Sans Objet

### D - Arrêté et signatures

D - Arrêté et signatures	53
--------------------------	----

(1) Ces états ne sont obligatoires que pour les régies rattachées à des communes et groupements de communes de moins de 3 000 habitants ayant décidé d'établir un budget unique pour leurs services de distribution d'eau potable et d'assainissement dans les conditions fixées par l'article L. 2224-6 du CGCT. Ils n'existent qu'en M. 49.

(2) Ces états ne sont obligatoires que pour les régies rattachées à des communes de 3 500 habitants et plus (art. L. 2313-1 du CGCT), à des groupements comprenant au moins une commune de 3 500 habitants et plus (art. L. 5211-36 du CGCT, art L. 5711-1 CGCT) et à leurs établissements publics.

(3) Uniquement pour les services dotés de l'autonomie financière et de la personnalité morale.

Préciser, pour chaque annexe, si l'état est sans objet le cas échéant.

<b>I – INFORMATIONS GENERALES</b>	<b>I</b>
<b>MODALITES DE VOTE DU BUDGET</b>	

I – L'assemblée délibérante a voté le présent budget par nature :

- au niveau (1) du chapitre pour la section de fonctionnement ;
- au niveau (1) du chapitre pour la section d'investissement.
- avec (2) les chapitres « opérations d'équipement » de l'état III B 3.

La liste des articles spécialisés sur lesquels l'ordonnateur ne peut procéder à des virements d'article à article est la suivante :

II – En l'absence de mention au paragraphe I ci-dessus, le budget est réputé voté par chapitre, et, en section d'investissement, sans chapitre de dépense « opération d'équipement ».

III – Les provisions sont (3) semi-budgétaires (pas d'inscriptions en recettes de la section d'investissement) .

IV – La comparaison avec le budget précédent (cf. colonne « Pour mémoire ») s'effectue par rapport à la colonne du budget (4) primitif de l'exercice précédent.

V – Le présent budget a été voté (5) sans reprise des résultats de l'exercice N-1.

(1) A compléter par « du chapitre » ou « de l'article ».

(2) Indiquer « avec » ou « sans » les chapitres opérations d'équipement.

(3) A compléter par un seul des deux choix suivants :

- semi-budgétaires (pas d'inscription en recette de la section d'investissement),
- budgétaires (délibération n° ..... du .....).

(4) Indiquer « primitif de l'exercice précédent » ou « cumulé de l'exercice précédent ».

(5) A compléter par un seul des trois choix suivants :

- sans reprise des résultats de l'exercice N-1,
- avec reprise des résultats de l'exercice N-1 après le vote du compte administratif,
- avec reprise anticipée des résultats de l'exercice N-1.

<b>II – PRESENTATION GENERALE DU BUDGET</b>	<b>II</b>
<b>VUE D'ENSEMBLE</b>	<b>A1</b>

**EXPLOITATION**

		DEPENSES DE LA SECTION D'EXPLOITATION	RECETTES DE LA SECTION D'EXPLOITATION
<b>V</b>	<b>O</b>		
<b>T</b>	<b>E</b>		
	CREDITS DE FONCTIONNEMENT VOTES AU TITRE DU PRESENT BUDGET (1)	14 901 100,00	14 901 100,00
+		+	+
<b>R</b>	<b>E</b>		
<b>P</b>	<b>R</b>		
<b>O</b>	<b>T</b>		
<b>S</b>	<b>S</b>		
	RESTES A REALISER (R.A.R) DE L'EXERCICE PRECEDENT (2)	0,00	0,00
	002 RESULTAT D'EXPLOITATION REPORTE (2)	(si déficit) 0,00	(si excédent) 0,00
=		=	=
<b>TOTAL DE LA SECTION D'EXPLOITATION (3)</b>		<b>14 901 100,00</b>	<b>14 901 100,00</b>

**INVESTISSEMENT**

		DEPENSES DE LA SECTION D'INVESTISSEMENT	RECETTES DE LA SECTION D'INVESTISSEMENT
<b>V</b>	<b>O</b>		
<b>T</b>	<b>E</b>		
	CREDITS D'INVESTISSEMENT (1) VOTES AU TITRE DU PRESENT BUDGET (y compris les comptes 1064 et 1068)	13 318 000,00	13 318 000,00
+		+	+
<b>R</b>	<b>E</b>		
<b>P</b>	<b>R</b>		
<b>O</b>	<b>T</b>		
<b>S</b>	<b>S</b>		
	RESTES A REALISER (R.A.R) DE L'EXERCICE PRECEDENT (2)	0,00	0,00
	001 SOLDE D'EXECUTION DE LA SECTION D'INVESTISSEMENT REPORTE (2)	(si solde négatif) 0,00	(si solde positif) 0,00
=		=	=
<b>TOTAL DE LA SECTION D'INVESTISSEMENT (3)</b>		<b>13 318 000,00</b>	<b>13 318 000,00</b>

**TOTAL**

<b>TOTAL DU BUDGET (3)</b>	<b>28 219 100,00</b>	<b>28 219 100,00</b>
----------------------------	----------------------	----------------------

(1) Au budget primitif, les crédits votés correspondent aux crédits votés lors de cette étape budgétaire. De même, pour les décisions modificatives et le budget supplémentaire, les crédits votés correspondent aux crédits votés lors de l'étape budgétaire sans sommation avec ceux antérieurement votés lors du même exercice.

(2) A servir uniquement en cas de reprise des résultats de l'exercice précédent, soit après le vote du compte administratif, soit en cas de reprise anticipée des résultats.

Pour la section d'exploitation, les RAR sont constitués par l'ensemble des dépenses engagées et n'ayant pas donné lieu à service fait au 31 décembre de l'exercice précédent. En recettes, il s'agit des recettes certaines n'ayant pas donné lieu à l'émission d'un titre au 31/12 de l'exercice précédent.

Pour la section d'investissement, les RAR correspondent aux dépenses engagées non mandatées au 31/12 de l'exercice précédent telles qu'elles ressortent de la comptabilité des engagements et aux recettes certaines n'ayant pas donné lieu à l'émission d'un titre au 31/12 de l'exercice précédent.

(3) Total de la section d'exploitation = RAR + résultat reporté + crédits d'exploitation votés.

Total de la section d'investissement = RAR + solde d'exécution reporté + crédits d'investissement votés.

Total du budget = Total de la section d'exploitation + Total de la section d'investissement.

<b>II – PRESENTATION GENERALE DU BUDGET</b>	<b>II</b>
<b>SECTION D'EXPLOITATION – CHAPITRES</b>	<b>A2</b>

**DEPENSES D'EXPLOITATION**

Chap.	Libellé	Pour mémoire budget précédent (1)	Restes à réaliser N-1 (2)	Propositions nouvelles	VOTE (3)	TOTAL (= RAR + vote)
011	Charges à caractère général	4 662 000,00	0,00	4 147 530,00	4 147 530,00	4 147 530,00
012	Charges de personnel, frais assimilés	2 386 516,00	0,00	2 546 530,00	2 546 530,00	2 546 530,00
014	Atténuations de produits	450 000,00	0,00	450 000,00	450 000,00	450 000,00
65	Autres charges de gestion courante	829 691,00	0,00	825 396,00	825 396,00	825 396,00
<b>Total des dépenses de gestion des services</b>		<b>8 328 207,00</b>	<b>0,00</b>	<b>7 969 456,00</b>	<b>7 969 456,00</b>	<b>7 969 456,00</b>
66	Charges financières	907 000,00	0,00	1 100 000,00	1 100 000,00	1 100 000,00
67	Charges exceptionnelles	197 500,00	0,00	200 000,00	200 000,00	200 000,00
68	Dotations aux provisions et dépréciat° (4)	200 000,00	0,00	200 000,00	200 000,00	200 000,00
69	Impôts sur les bénéfices et assimilés (5)	0,00	0,00	0,00	0,00	0,00
022	Dépenses imprévues	27 493,00	0,00	2 644,00	2 644,00	2 644,00
<b>Total des dépenses réelles d'exploitation</b>		<b>9 660 200,00</b>	<b>0,00</b>	<b>9 472 100,00</b>	<b>9 472 100,00</b>	<b>9 472 100,00</b>
023	Virement à la section d'investissement (6)	436 500,00	0,00	1 326 000,00	1 326 000,00	1 326 000,00
042	Opérat° ordre transfert entre sections (6)	4 170 000,00	0,00	4 103 000,00	4 103 000,00	4 103 000,00
043	Opérat° ordre intérieur de la section (6)	0,00	0,00	0,00	0,00	0,00
<b>Total des dépenses d'ordre d'exploitation</b>		<b>4 606 500,00</b>	<b>0,00</b>	<b>5 429 000,00</b>	<b>5 429 000,00</b>	<b>5 429 000,00</b>
<b>TOTAL</b>		<b>14 266 700,00</b>	<b>0,00</b>	<b>14 901 100,00</b>	<b>14 901 100,00</b>	<b>14 901 100,00</b>

+

<b>D 002 RESULTAT REPORTE OU ANTICIPE (2)</b>	<b>0,00</b>
---	-------------

=

<b>TOTAL DES DEPENSES D'EXPLOITATION CUMULEES</b>	<b>14 901 100,00</b>
---	----------------------

**RECETTES D'EXPLOITATION**

Chap.	Libellé	Pour mémoire budget précédent (1)	Restes à réaliser N-1 (2)	Propositions nouvelles	VOTE (3)	TOTAL (= RAR + vote)
013	Atténuations de charges	17 800,00	0,00	26 900,00	26 900,00	26 900,00
70	Ventes produits fabriqués, prestations	11 939 600,00	0,00	12 366 200,00	12 366 200,00	12 366 200,00
73	Produits issus de la fiscalité (7)	0,00	0,00	0,00	0,00	0,00
74	Subventions d'exploitation	93 000,00	0,00	398 000,00	398 000,00	398 000,00
75	Autres produits de gestion courante	16 300,00	0,00	0,00	0,00	0,00
<b>Total des recettes de gestion des services</b>		<b>12 066 700,00</b>	<b>0,00</b>	<b>12 791 100,00</b>	<b>12 791 100,00</b>	<b>12 791 100,00</b>
76	Produits financiers	0,00	0,00	0,00	0,00	0,00
77	Produits exceptionnels	0,00	0,00	0,00	0,00	0,00
78	Reprises sur provisions et dépréciations (4)	0,00	0,00	0,00	0,00	0,00
<b>Total des recettes réelles d'exploitation</b>		<b>12 066 700,00</b>	<b>0,00</b>	<b>12 791 100,00</b>	<b>12 791 100,00</b>	<b>12 791 100,00</b>
042	Opérat° ordre transfert entre sections (6)	2 200 000,00	0,00	2 110 000,00	2 110 000,00	2 110 000,00
043	Opérat° ordre intérieur de la section (6)	0,00	0,00	0,00	0,00	0,00
<b>Total des recettes d'ordre d'exploitation</b>		<b>2 200 000,00</b>	<b>0,00</b>	<b>2 110 000,00</b>	<b>2 110 000,00</b>	<b>2 110 000,00</b>
<b>TOTAL</b>		<b>14 266 700,00</b>	<b>0,00</b>	<b>14 901 100,00</b>	<b>14 901 100,00</b>	<b>14 901 100,00</b>

+

<b>R 002 RESULTAT REPORTE OU ANTICIPE (2)</b>	<b>0,00</b>
---	-------------

=

<b>TOTAL DES RECETTES D'EXPLOITATION CUMULEES</b>	<b>14 901 100,00</b>
---	----------------------

**Pour information :**

<b>AUTOFINANCEMENT PREVISIONNEL DÉGAGÉ AU PROFIT DE LA SECTION D'INVESTISSEMENT (8)</b>	<b>3 319 000,00</b>
---	---------------------

Il s'agit, pour un budget voté en équilibre, des ressources propres correspondant à l'excédent des recettes réelles de fonctionnement sur les dépenses réelles de fonctionnement. Il sert à financer le remboursement du capital de la dette et les nouveaux investissements de la régie.

- (1) Cf. Modalités de vote I.
- (2) Inscrire en cas de reprise des résultats de l'exercice précédent (après vote du compte administratif ou si reprise anticipée des résultats).
- (3) Le vote de l'organe délibérant porte uniquement sur les propositions nouvelles.
- (4) Si la régie applique le régime des provisions semi-budgétaires, ainsi que pour la dotation aux dépréciations des stocks de fournitures et de marchandises, des créances et des valeurs mobilières de placement, aux dépréciations des comptes de tiers et aux dépréciations des comptes financiers.
- (5) Ce chapitre n'existe pas en M. 49.
- (6)  $DE\ 023 = RI\ 021$  ;  $DI\ 040 = RE\ 042$  ;  $RI\ 040 = DE\ 042$  ;  $DI\ 041 = RI\ 041$  ;  $DE\ 043 = RE\ 043$ .
- (7) Ce chapitre existe uniquement en M. 41, M. 43 et M. 44.
- (8) Solde de l'opération  $DE\ 023 + DE\ 042 - RE\ 042$  ou solde de l'opération  $RI\ 021 + RI\ 040 - DI\ 040$ .

<b>II – PRESENTATION GENERALE DU BUDGET</b>	<b>II</b>
<b>SECTION D'INVESTISSEMENT – CHAPITRES</b>	<b>A3</b>

**DEPENSES D'INVESTISSEMENT**

Chap.	Libellé	Pour mémoire budget précédent (1)	Restes à réaliser N-1 (2)	Propositions nouvelles	VOTE (3)	TOTAL (= RAR + vote)
20	Immobilisations incorporelles	160 133,00	0,00	373 000,00	373 000,00	373 000,00
21	Immobilisations corporelles	1 361 900,00	0,00	1 620 000,00	1 620 000,00	1 620 000,00
22	Immobilisations reçues en affectation	0,00	0,00	0,00	0,00	0,00
23	Immobilisations en cours	6 690 000,00	0,00	5 215 000,00	5 215 000,00	5 215 000,00
	Total des opérations d'équipement	3 375 000,00	0,00	200 000,00	200 000,00	200 000,00
<b>Total des dépenses d'équipement</b>		<b>11 587 033,00</b>	<b>0,00</b>	<b>7 408 000,00</b>	<b>7 408 000,00</b>	<b>7 408 000,00</b>
10	Dotations, fonds divers et réserves	0,00	0,00	0,00	0,00	0,00
13	Subventions d'investissement	0,00	0,00	0,00	0,00	0,00
16	Emprunts et dettes assimilées	3 330 000,00	0,00	3 500 000,00	3 500 000,00	3 500 000,00
18	Compte de liaison : affectat° (BA,régie) (5)	0,00	0,00	0,00	0,00	0,00
26	Participat° et créances rattachées	0,00	0,00	0,00	0,00	0,00
27	Autres immobilisations financières	0,00	0,00	0,00	0,00	0,00
020	Dépenses imprévues	0,00		0,00	0,00	0,00
<b>Total des dépenses financières</b>		<b>3 330 000,00</b>	<b>0,00</b>	<b>3 500 000,00</b>	<b>3 500 000,00</b>	<b>3 500 000,00</b>
45...	Total des opérations pour compte de tiers (6)	0,00	0,00	0,00	0,00	0,00
<b>Total des dépenses réelles d'investissement</b>		<b>14 917 033,00</b>	<b>0,00</b>	<b>10 908 000,00</b>	<b>10 908 000,00</b>	<b>10 908 000,00</b>
040	Opérat° ordre transfert entre sections (4)	2 200 000,00		2 110 000,00	2 110 000,00	2 110 000,00
041	Opérations patrimoniales (4)	300 000,00		300 000,00	300 000,00	300 000,00
<b>Total des dépenses d'ordre d'investissement</b>		<b>2 500 000,00</b>		<b>2 410 000,00</b>	<b>2 410 000,00</b>	<b>2 410 000,00</b>
<b>TOTAL</b>		<b>17 417 033,00</b>	<b>0,00</b>	<b>13 318 000,00</b>	<b>13 318 000,00</b>	<b>13 318 000,00</b>

+

<b>D 001 SOLDE D'EXECUTION NEGATIF REPORTE OU ANTICIPE (1)</b>	<b>0,00</b>
--	-------------

=

<b>TOTAL DES DEPENSES D'INVESTISSEMENT CUMULEES</b>	<b>13 318 000,00</b>
---	----------------------

**RECETTES D'INVESTISSEMENT**

Chap.	Libellé	Pour mémoire budget précédent (1)	Restes à réaliser N-1 (2)	Propositions nouvelles	VOTE (3)	TOTAL (= RAR + vote)
13	Subventions d'investissement	3 512 200,00	0,00	730 168,00	730 168,00	730 168,00
16	Emprunts et dettes assimilées (hors 165)	8 998 333,00	0,00	6 858 832,00	6 858 832,00	6 858 832,00
20	Immobilisations incorporelles	0,00	0,00	0,00	0,00	0,00
21	Immobilisations corporelles	0,00	0,00	0,00	0,00	0,00
22	Immobilisations reçues en affectation	0,00	0,00	0,00	0,00	0,00
23	Immobilisations en cours	0,00	0,00	0,00	0,00	0,00
<b>Total des recettes d'équipement</b>		<b>12 510 533,00</b>	<b>0,00</b>	<b>7 589 000,00</b>	<b>7 589 000,00</b>	<b>7 589 000,00</b>
10	Dotations, fonds divers et réserves	0,00	0,00	0,00	0,00	0,00
106	Réserves (7)	0,00	0,00	0,00	0,00	0,00
165	Dépôts et cautionnements reçus	0,00	0,00	0,00	0,00	0,00
18	Compte de liaison : affectat° (BA,régie) (5)	0,00	0,00	0,00	0,00	0,00
26	Participat° et créances rattachées	0,00	0,00	0,00	0,00	0,00
27	Autres immobilisations financières	0,00	0,00	0,00	0,00	0,00
<b>Total des recettes financières</b>		<b>0,00</b>	<b>0,00</b>	<b>0,00</b>	<b>0,00</b>	<b>0,00</b>
45...	Total des opérations pour le compte de tiers (6)	0,00	0,00	0,00	0,00	0,00
<b>Total des recettes réelles d'investissement</b>		<b>12 510 533,00</b>	<b>0,00</b>	<b>7 589 000,00</b>	<b>7 589 000,00</b>	<b>7 589 000,00</b>
021	Virement de la section d'exploitation (4)	436 500,00		1 326 000,00	1 326 000,00	1 326 000,00

**LOIRE FOREZ AGGLOMERATION - LFA - ASSAINISSEMENT - BP - 2024**

040	Opérat° ordre transfert entre sections (4)	4 170 000,00		4 103 000,00	4 103 000,00	4 103 000,00
041	Opérations patrimoniales (4)	300 000,00		300 000,00	300 000,00	300 000,00
<b>Total des recettes d'ordre d'investissement</b>		<b>4 906 500,00</b>		<b>5 729 000,00</b>	<b>5 729 000,00</b>	<b>5 729 000,00</b>
<b>TOTAL</b>		<b>17 417 033,00</b>	<b>0,00</b>	<b>13 318 000,00</b>	<b>13 318 000,00</b>	<b>13 318 000,00</b>

+

<b>R 001 SOLDE D'EXECUTION POSITIF REPORTE OU ANTICIPE (2)</b>	<b>0,00</b>
--	-------------

=

<b>TOTAL DES RECETTES D'INVESTISSEMENT CUMULEES</b>	<b>13 318 000,00</b>
---	----------------------

**Pour information :**

Il s'agit, pour un budget voté en équilibre, des ressources propres correspondant à l'excédent des recettes réelles de fonctionnement sur les dépenses réelles de fonctionnement. Il sert à financer le remboursement du capital de la dette et les nouveaux investissements de la régie.

<b>AUTOFINANCEMENT PREVISIONNEL DÉGAGÉ PAR LA SECTION DE FONCTIONNEMENT (8)</b>	<b>3 319 000,00</b>
---	---------------------

(1) cf. Modalités de vote I.

(2) Inscrire en cas de reprise des résultats de l'exercice précédent (après vote du compte administratif ou si reprise anticipée des résultats).

(3) Le vote de l'organe délibérant porte uniquement sur les propositions nouvelles.

(4) DE 023 = RI 021 ; DI 040 = RE 042 ; RI 040 = DE 042 ; DI 041 = RI 041 ; DE 043 = RE 043.

(5) A servir uniquement, en dépense, lorsque la régie effectue une dotation initiale en espèces au profit d'un service public non personnalisé qu'elle crée et, en recettes, lorsque le service non personnalisé reçoit une dotation en espèces de la part de sa collectivité de rattachement.

(6) Seul le total des opérations réelles pour compte de tiers figure sur cet état (voir le détail Annexe IV-A7).

(7) Le compte 106 n'est pas un chapitre mais un article du chapitre 10.

(8) Solde de l'opération DE 023 + DE 042 – RE 042 ou solde de l'opération RI 021 + RI 040 – DI 040.

<b>II – PRESENTATION GENERALE DU BUDGET</b>	<b>II</b>
<b>BALANCE GENERALE DU BUDGET</b>	<b>B1</b>

**1 – DEPENSES (du présent budget + restes à réaliser)**

	EXPLOITATION	Opérations réelles (1)	Opérations d'ordre (2)	TOTAL
011	Charges à caractère général	4 147 530,00		4 147 530,00
012	Charges de personnel, frais assimilés	2 546 530,00		2 546 530,00
014	Atténuations de produits	450 000,00		450 000,00
60	<i>Achats et variation des stocks (3)</i>		0,00	0,00
65	Autres charges de gestion courante	825 396,00		825 396,00
66	Charges financières	1 100 000,00	0,00	1 100 000,00
67	Charges exceptionnelles	200 000,00	0,00	200 000,00
68	Dot. Amortist, dépréciat°, provisions	200 000,00	4 103 000,00	4 303 000,00
69	Impôts sur les bénéfices et assimilés (4)	0,00		0,00
71	<i>Production stockée (ou déstockage) (3)</i>		0,00	0,00
022	Dépenses imprévues	2 644,00		2 644,00
023	<i>Virement à la section d'investissement</i>		1 326 000,00	1 326 000,00
<b>Dépenses d'exploitation – Total</b>		<b>9 472 100,00</b>	<b>5 429 000,00</b>	<b>14 901 100,00</b>

+

<b>D 002 RESULTAT REPORTE OU ANTICIPE</b>	<b>0,00</b>
---	-------------

=

<b>TOTAL DES DEPENSES D'EXPLOITATION CUMULEES</b>	<b>14 901 100,00</b>
---	----------------------

	INVESTISSEMENT	Opérations réelles (1)	Opérations d'ordre (2)	TOTAL
10	Dotations, fonds divers et réserves	0,00	0,00	0,00
13	Subventions d'investissement	0,00	2 110 000,00	2 110 000,00
14	<i>Prov. Réglementées, amort. dérogatoires</i>		0,00	0,00
15	<i>Provisions pour risques et charges (5)</i>		0,00	0,00
16	Emprunts et dettes assimilées (sauf 1688 non budgétaire)	3 500 000,00	0,00	3 500 000,00
18	Compte de liaison : affectat° (BA,régie)	0,00		0,00
	Total des opérations d'équipement	200 000,00		200 000,00
20	Immobilisations incorporelles (6)	373 000,00	0,00	373 000,00
21	Immobilisations corporelles (6)	1 620 000,00	0,00	1 620 000,00
22	Immobilisations reçues en affectation (6)	0,00	0,00	0,00
23	Immobilisations en cours (6)	5 215 000,00	300 000,00	5 515 000,00
26	Participations et créances rattachées	0,00	0,00	0,00
27	Autres immobilisations financières	0,00	0,00	0,00
28	<i>Amortissement des immobilisations (reprises)</i>		0,00	0,00
29	<i>Dépréciation des immobilisations</i>		0,00	0,00
39	<i>Dépréciat° des stocks et en-cours</i>		0,00	0,00
45...	Opérations pour compte de tiers (7)	0,00	0,00	0,00
481	<i>Charges à répartir plusieurs exercices</i>		0,00	0,00
3...	Stocks	0,00	0,00	0,00
020	Dépenses imprévues	0,00		0,00
<b>Dépenses d'investissement – Total</b>		<b>10 908 000,00</b>	<b>2 410 000,00</b>	<b>13 318 000,00</b>

+

<b>D 001 SOLDE D'EXECUTION NEGATIF REPORTE OU ANTICIPE</b>	<b>0,00</b>
--	-------------

=

<b>TOTAL DES DEPENSES D'INVESTISSEMENT CUMULEES</b>	<b>13 318 000,00</b>
---	----------------------

(1) Y compris les opérations relatives au rattachement des charges et des produits et les opérations d'ordre semi-budgétaires.

(2) Voir liste des opérations d'ordre.

(3) Permet de retracer les variations de stocks (sauf stocks de marchandises et de fournitures).

(4) Ce chapitre n'existe pas en M. 49.

(5) Si la régie applique le régime des provisions budgétaires.

(6) Hors chapitres « opérations d'équipement ».

(7) Seul le total des opérations pour compte de tiers figure sur cet état (voir le détail Annexe IV A7).

<b>II – PRESENTATION GENERALE DU BUDGET</b>	<b>II</b>
<b>BALANCE GENERALE DU BUDGET</b>	<b>B2</b>

**2 – RECETTES (du présent budget + restes à réaliser)**

	EXPLOITATION	Opérations réelles (1)	Opérations d'ordre (2)	TOTAL
013	Atténuations de charges	26 900,00		26 900,00
60	<i>Achats et variation des stocks (3)</i>		0,00	0,00
70	Ventes produits fabriqués, prestations	12 366 200,00		12 366 200,00
71	<i>Production stockée (ou déstockage) (3)</i>		0,00	0,00
72	<i>Production immobilisée</i>		0,00	0,00
73	Produits issus de la fiscalité (6)	0,00		0,00
74	Subventions d'exploitation	398 000,00		398 000,00
75	Autres produits de gestion courante	0,00		0,00
76	Produits financiers	0,00	0,00	0,00
77	Produits exceptionnels	0,00	2 110 000,00	2 110 000,00
78	Reprise amort., dépréciat° et provisions	0,00	0,00	0,00
79	<i>Transferts de charges</i>		0,00	0,00
<b>Recettes d'exploitation – Total</b>		<b>12 791 100,00</b>	<b>2 110 000,00</b>	<b>14 901 100,00</b>

+

<b>R 002 RESULTAT REPORTE OU ANTICIPE</b>	<b>0,00</b>
---	-------------

=

<b>TOTAL DES RECETTES D'EXPLOITATION CUMULEES</b>	<b>14 901 100,00</b>
---	----------------------

	INVESTISSEMENT	Opérations réelles (1)	Opérations d'ordre (2)	TOTAL
10	Dotations, fonds divers et réserves (sauf 106)	0,00	0,00	0,00
13	Subventions d'investissement	730 168,00	0,00	730 168,00
14	<i>Prov. Réglementées, amort. dérogatoires</i>		0,00	0,00
15	<i>Provisions pour risques et charges (4)</i>		0,00	0,00
16	Emprunts et dettes assimilées (sauf 1688 non budgétaire)	6 858 832,00	0,00	6 858 832,00
18	Comptes liaison : affectat° BA, régies	0,00	0,00	0,00
20	Immobilisations incorporelles	0,00	0,00	0,00
21	Immobilisations corporelles	0,00	0,00	0,00
22	Immobilisations reçues en affectation	0,00	0,00	0,00
23	Immobilisations en cours	0,00	300 000,00	300 000,00
26	Participations et créances rattachées	0,00	0,00	0,00
27	Autres immobilisations financières	0,00	0,00	0,00
28	<i>Amortissement des immobilisations</i>		4 000 000,00	4 000 000,00
29	<i>Dépréciation des immobilisations (4)</i>		0,00	0,00
39	<i>Dépréciat° des stocks et en-cours (4)</i>		0,00	0,00
45...	Opérations pour compte de tiers (5)	0,00	0,00	0,00
481	<i>Charges à répartir plusieurs exercices</i>		103 000,00	103 000,00
491	<i>Dépréciations des comptes de clients</i>		0,00	0,00
3...	Stocks	0,00	0,00	0,00
021	<i>Virement de la section d'exploitation</i>		1 326 000,00	1 326 000,00
<b>Recettes d'investissement – Total</b>		<b>7 589 000,00</b>	<b>5 729 000,00</b>	<b>13 318 000,00</b>

+

<b>R 001 SOLDE D'EXECUTION POSITIF REPORTE OU ANTICIPE</b>	<b>0,00</b>
--	-------------

+

<b>AFFECTATION AUX COMPTES 106</b>	<b>0,00</b>
------------------------------------	-------------

=

<b>TOTAL DES RECETTES D'INVESTISSEMENT CUMULEES</b>	<b>13 318 000,00</b>
---	----------------------

- (1) Y compris les opérations relatives au rattachement des charges et des produits et les opérations d'ordre semi-budgétaires.
- (2) Voir liste des opérations d'ordre.
- (3) Permet de retracer les variations de stocks (sauf stocks de marchandises et de fournitures).
- (4) Si la régie applique le régime des provisions budgétaires.
- (5) Seul le total des opérations pour compte de tiers figure sur cet état (voir le détail Annexe IV A7).
- (6) Ce chapitre existe uniquement en M. 41, en M. 43 et en M. 44.

<b>III – VOTE DU BUDGET</b>				<b>III</b>
<b>SECTION D'EXPLOITATION – DETAIL DES DEPENSES</b>				<b>A1</b>
<b>Chap / art (1)</b>	<b>Libellé (1)</b>	<b>Pour mémoire budget précédent (2)</b>	<b>Propositions nouvelles (3)</b>	<b>Vote (4)</b>
<b>011</b>	<b>Charges à caractère général (5) (6)</b>	<b>4 662 000,00</b>	<b>4 147 530,00</b>	<b>4 147 530,00</b>
6061	Fournitures non stockables (eau, énergie	1 270 000,00	450 000,00	450 000,00
6062	Produits de traitement	66 500,00	89 500,00	89 500,00
6063	Fournitures entretien et petit équipt	27 200,00	31 600,00	31 600,00
6066	Carburants	52 000,00	47 000,00	47 000,00
6068	Autres matières et fournitures	77 100,00	72 100,00	72 100,00
611	Sous-traitance générale	1 715 000,00	1 821 500,00	1 821 500,00
6135	Locations mobilières	22 500,00	22 500,00	22 500,00
6137	Redevances, droits de passage, servitude	1 500,00	1 500,00	1 500,00
61528	Entretien,réparation autres biens immob.	133 000,00	247 000,00	247 000,00
61551	Entretien matériel roulant	9 000,00	10 000,00	10 000,00
61558	Entretien autres biens mobiliers	20 000,00	20 000,00	20 000,00
6156	Maintenance	34 000,00	49 500,00	49 500,00
617	Etudes et recherches	0,00	10 000,00	10 000,00
618	Divers	31 100,00	50 200,00	50 200,00
6226	Honoraires	15 000,00	23 500,00	23 500,00
6227	Frais d'actes et de contentieux	3 000,00	13 000,00	13 000,00
6228	Divers	21 000,00	26 300,00	26 300,00
6236	Catalogues et imprimés	4 000,00	4 000,00	4 000,00
6248	Divers	6 000,00	6 000,00	6 000,00
6251	Voyages et déplacements	700,00	1 000,00	1 000,00
6256	Missions	2 200,00	3 200,00	3 200,00
6257	Réceptions	2 000,00	2 000,00	2 000,00
6261	Frais d'affranchissement	2 500,00	2 500,00	2 500,00
6262	Frais de télécommunications	10 000,00	12 000,00	12 000,00
627	Services bancaires et assimilés	10 000,00	10 000,00	10 000,00
6281	Concours divers (cotisations)	6 000,00	6 000,00	6 000,00
6283	Frais de nettoyage des locaux	0,00	5 000,00	5 000,00
6287	Remboursements de frais	996 700,00	0,00	0,00
62871	Remb. frais à la coll. de rattachement	0,00	986 130,00	986 130,00
6288	Autres	123 000,00	123 000,00	123 000,00
6354	Droits d'enregistrement et de timbre	0,00	1 000,00	1 000,00
6356	Redevances occupat° domaine public	1 000,00	500,00	500,00
<b>012</b>	<b>Charges de personnel, frais assimilés</b>	<b>2 386 516,00</b>	<b>2 546 530,00</b>	<b>2 546 530,00</b>
6218	Autre personnel extérieur	211 000,00	212 500,00	212 500,00
6333	Particip. employeurs format° pro. cont.	9 000,00	9 000,00	9 000,00
6336	Cotisations CNFPT et CDGFPT	18 608,00	0,00	0,00
6411	Salaires, appointements, commissions	1 434 590,00	1 787 648,00	1 787 648,00
6413	Primes et gratifications	68 000,00	412 960,00	412 960,00
6451	Cotisations à l'U.R.S.S.A.F.	204 281,00	0,00	0,00
6453	Cotisations aux caisses de retraites	321 466,00	0,00	0,00
6454	Cotisations au Pôle emploi	6 688,00	0,00	0,00
6458	Cotisat° autres organismes sociaux	60 000,00	63 574,00	63 574,00
6475	Médecine du travail, pharmacie	6 500,00	7 809,00	7 809,00
6478	Autres charges sociales diverses	13 200,00	13 600,00	13 600,00
648	Autres charges de personnel	33 183,00	39 439,00	39 439,00
<b>014</b>	<b>Atténuations de produits (7)</b>	<b>450 000,00</b>	<b>450 000,00</b>	<b>450 000,00</b>
706129	Reverst redevance modernisat° agence eau	450 000,00	450 000,00	450 000,00
<b>65</b>	<b>Autres charges de gestion courante</b>	<b>829 691,00</b>	<b>825 396,00</b>	<b>825 396,00</b>
6512	Droits d'utilisat° - informatique nuage	9 000,00	9 000,00	9 000,00
6518	Autres	400,00	600,00	600,00
6531	Indemnités élus	21 219,00	28 296,00	28 296,00
6533	Cotisations de retraite élus	1 697,00	0,00	0,00
6534	Cotis. sécurité sociale élus - part pat.	5 375,00	0,00	0,00
6541	Créances admises en non-valeur	20 000,00	50 000,00	50 000,00
6542	Créances éteintes	50 500,00	30 500,00	30 500,00
658	Charges diverses de gestion courante	721 500,00	707 000,00	707 000,00
<b>TOTAL = DEPENSES DE GESTION DES SERVICES (a)</b> <b>= (011 + 012 + 014 + 65)</b>		<b>8 328 207,00</b>	<b>7 969 456,00</b>	<b>7 969 456,00</b>
<b>66</b>	<b>Charges financières (b) (8)</b>	<b>907 000,00</b>	<b>1 100 000,00</b>	<b>1 100 000,00</b>
66111	Intérêts réglés à l'échéance	900 000,00	1 093 200,00	1 093 200,00
6618	Intérêts des autres dettes	7 000,00	6 800,00	6 800,00
<b>67</b>	<b>Charges exceptionnelles (c)</b>	<b>197 500,00</b>	<b>200 000,00</b>	<b>200 000,00</b>
6711	Intérêts moratoires, pénalités / marché	5 000,00	5 000,00	5 000,00
673	Titres annulés (sur exercices antérieurs	105 000,00	55 000,00	55 000,00
678	Autres charges exceptionnelles	87 500,00	140 000,00	140 000,00
<b>68</b>	<b>Dotations aux provisions et dépréciat° (d) (9)</b>	<b>200 000,00</b>	<b>200 000,00</b>	<b>200 000,00</b>

Chap / art (1)	Libellé (1)	Pour mémoire budget précédent (2)	Propositions nouvelles (3)	Vote (4)
6815	Dot. prov. pour risques exploitat°	200 000,00	200 000,00	200 000,00
<b>69</b>	<b>Impôts sur les bénéfiques et assimilés (e) (10)</b>	<b>0,00</b>	<b>0,00</b>	<b>0,00</b>
<b>022</b>	<b>Dépenses imprévues (f)</b>	<b>27 493,00</b>	<b>2 644,00</b>	<b>2 644,00</b>
<b>TOTAL DES DEPENSES REELLES = a + b + c + d + e + f</b>		<b>9 660 200,00</b>	<b>9 472 100,00</b>	<b>9 472 100,00</b>
<b>023</b>	<b>Virement à la section d'investissement</b>	<b>436 500,00</b>	<b>1 326 000,00</b>	<b>1 326 000,00</b>
<b>042</b>	<b>Opérat° ordre transfert entre sections (11) (12)</b>	<b>4 170 000,00</b>	<b>4 103 000,00</b>	<b>4 103 000,00</b>
6811	Dot. amort. Immos incorp. et corporelles	4 100 000,00	4 000 000,00	4 000 000,00
6812	Dot. amort. Charges exploit. à répartir	0,00	35 000,00	35 000,00
6862	Dot. amort. charges financ. à répartir	70 000,00	68 000,00	68 000,00
<b>TOTAL DES PRELEVEMENTS AU PROFIT DE LA SECTION D'INVESTISSEMENT</b>		<b>4 606 500,00</b>	<b>5 429 000,00</b>	<b>5 429 000,00</b>
<b>043</b>	<b>Opérat° ordre intérieur de la section</b>	<b>0,00</b>	<b>0,00</b>	<b>0,00</b>
<b>TOTAL DES DEPENSES D'ORDRE</b>		<b>4 606 500,00</b>	<b>5 429 000,00</b>	<b>5 429 000,00</b>
<b>TOTAL DES DEPENSES D'EXPLOITATION DE L'EXERCICE (= Total des opérations réelles et d'ordre)</b>		<b>14 266 700,00</b>	<b>14 901 100,00</b>	<b>14 901 100,00</b>

+

<b>RESTES A REALISER N-1 (13)</b>	<b>0,00</b>
-----------------------------------	-------------

+

<b>D 002 RESULTAT REPORTE OU ANTICIPE (13)</b>	<b>0,00</b>
--	-------------

=

<b>TOTAL DES DEPENSES D'EXPLOITATION CUMULEES</b>	<b>14 901 100,00</b>
---	----------------------

**Détail du calcul des ICNE au compte 66112 (8)**

Montant des ICNE de l'exercice	0,00
- Montant des ICNE de l'exercice N-1	0,00
= Différence ICNE N – ICNE N-1	0,00

(1) Détailler les chapitres budgétaires par article conformément au plan de comptes appliqué par la commune ou l'établissement.

(2) Cf. Modalités de vote I.

(3) Hors restes à réaliser.

(4) Le vote de l'organe délibérant porte uniquement sur les propositions nouvelles.

(5) Le compte 621 est retracé au sein du chapitre 012.

(6) Le compte 634 est uniquement ouvert en M. 41.

(7) Le compte 739 est uniquement ouvert en M. 43 et en M. 44.

(8) Si le mandatement des ICNE de l'exercice est inférieur au montant de l'exercice N-1, le montant du compte 66112 sera négatif.

(9) Si la régie applique le régime des provisions semi-budgétaires, ainsi que pour la dotation aux dépréciations des stocks de fournitures et de marchandises, des créances et des valeurs mobilières de placement, aux dépréciations des comptes de tiers et aux dépréciations des comptes financiers.

(10) Ce chapitre n'existe pas en M. 49.

(11) Cf. définitions du chapitre des opérations d'ordre, DE 042 = RI 040.

(12) Le compte 6815 peut figurer dans le détail du chapitre 042 si la régie applique le régime des provisions budgétaires.

(13) Inscrive en cas de reprise des résultats de l'exercice précédent (après vote du compte administratif ou si reprise anticipée des résultats).

<b>III – VOTE DU BUDGET</b>	<b>III</b>
<b>SECTION D'EXPLOITATION – DETAIL DES RECETTES</b>	<b>A2</b>

Chap / art(1)	Libellé (1)	Pour mémoire budget précédent (2)	Propositions nouvelles (3)	Vote (4)
<b>013</b>	<b>Atténuations de charges (5)</b>	<b>17 800,00</b>	<b>26 900,00</b>	<b>26 900,00</b>
64198	Autres remboursements	17 800,00	26 900,00	26 900,00
<b>70</b>	<b>Ventes produits fabriqués, prestations</b>	<b>11 939 600,00</b>	<b>12 366 200,00</b>	<b>12 366 200,00</b>
704	Travaux	1 500 000,00	1 500 000,00	1 500 000,00
70611	Redevance d'assainissement collectif	9 071 000,00	9 500 000,00	9 500 000,00
706121	Redevance modernisation des réseaux	450 000,00	450 000,00	450 000,00
7062	Redevances assainissement non collectif	294 800,00	291 000,00	291 000,00
7068	Autres prestations de services	50 000,00	50 000,00	50 000,00
7084	Mise à disposition de personnel facturée	485 300,00	455 029,00	455 029,00
7087	Remboursement de frais	88 500,00	0,00	0,00
70871	Remb. frais par coll. de rattachement	0,00	113 171,00	113 171,00
70878	Remb. frais par des tiers	0,00	7 000,00	7 000,00
<b>73</b>	<b>Produits issus de la fiscalité (6)</b>	<b>0,00</b>	<b>0,00</b>	<b>0,00</b>
<b>74</b>	<b>Subventions d'exploitation</b>	<b>93 000,00</b>	<b>398 000,00</b>	<b>398 000,00</b>
747	Subv. et participat° collectivités	0,00	300 000,00	300 000,00
748	Autres subventions d'exploitation	93 000,00	98 000,00	98 000,00
<b>75</b>	<b>Autres produits de gestion courante</b>	<b>16 300,00</b>	<b>0,00</b>	<b>0,00</b>
7588	Autres	16 300,00	0,00	0,00
<b>TOTAL = RECETTES DE GESTION DES SERVICES (a) = 013 + 70 + 73 + 74 + 75</b>		<b>12 066 700,00</b>	<b>12 791 100,00</b>	<b>12 791 100,00</b>
<b>76</b>	<b>Produits financiers (b)</b>	<b>0,00</b>	<b>0,00</b>	<b>0,00</b>
<b>77</b>	<b>Produits exceptionnels (c)</b>	<b>0,00</b>	<b>0,00</b>	<b>0,00</b>
<b>78</b>	<b>Reprises sur provisions et dépréciations (d) (7)</b>	<b>0,00</b>	<b>0,00</b>	<b>0,00</b>
<b>TOTAL DES RECETTES REELLES = a + b + c + d</b>		<b>12 066 700,00</b>	<b>12 791 100,00</b>	<b>12 791 100,00</b>
<b>042</b>	<b>Opérat° ordre transfert entre sections (8) (9)</b>	<b>2 200 000,00</b>	<b>2 110 000,00</b>	<b>2 110 000,00</b>
777	Quote-part subv invest transf cpte résul	2 200 000,00	2 110 000,00	2 110 000,00
<b>043</b>	<b>Opérat° ordre intérieur de la section (8)</b>	<b>0,00</b>	<b>0,00</b>	<b>0,00</b>
<b>TOTAL DES RECETTES D'ORDRE</b>		<b>2 200 000,00</b>	<b>2 110 000,00</b>	<b>2 110 000,00</b>
<b>TOTAL DES RECETTES D'EXPLOITATION DE L'EXERCICE (= Total des opérations réelles et d'ordre)</b>		<b>14 266 700,00</b>	<b>14 901 100,00</b>	<b>14 901 100,00</b>

+

<b>RESTES A REALISER N-1 (10)</b>	<b>0,00</b>
-----------------------------------	-------------

+

<b>R 002 RESULTAT REPORTE OU ANTICIPE (10)</b>	<b>0,00</b>
--	-------------

=

<b>TOTAL DES RECETTES D'EXPLOITATION CUMULEES</b>	<b>14 901 100,00</b>
---	----------------------

**Détail du calcul des ICNE au compte 7622**

Montant des ICNE de l'exercice	0,00
- Montant des ICNE de l'exercice N-1	0,00
= Différence ICNE N – ICNE N-1	0,00

(1) Détailler les chapitres budgétaires par article conformément au plan de comptes appliqué par la régie.

(2) Cf. Modalités de vote I.

(3) Hors restes à réaliser.

(4) Le vote de l'assemblée porte uniquement sur les propositions nouvelles.

(5) Le compte 699 n'existe pas en M. 49.

(6) Ce chapitre existe uniquement en M. 41, M. 43 et M. 44.

(7) Si la régie applique le régime des provisions semi-budgétaires, ainsi que pour la dotation aux dépréciations des stocks de fournitures et de marchandises, des créances et des valeurs mobilières de placement, aux dépréciations des comptes de tiers et aux dépréciations des comptes financiers.

(8) Cf. définitions du chapitre des opérations d'ordre, RE 042 = DI 040, RE 043 = DE 043.

(9) Le compte 7815 peut figurer dans le détail du chapitre 042 si la régie applique le régime des provisions budgétaires.

(10) Inscrire en cas de reprise des résultats de l'exercice précédent (après vote du compte administratif ou si reprise anticipée des résultats).

<b>III – VOTE DU BUDGET</b>				<b>III</b>
<b>SECTION D'INVESTISSEMENT – DETAIL DES DEPENSES</b>				<b>B1</b>
<b>Chap / art (1)</b>	<b>Libellé (1)</b>	<b>Pour mémoire budget précédent (2)</b>	<b>Propositions nouvelles (3)</b>	<b>Vote (4)</b>
<b>20</b>	<b>Immobilisations incorporelles (hors opérations)</b>	<b>160 133,00</b>	<b>373 000,00</b>	<b>373 000,00</b>
2031	Frais d'études	0,00	370 000,00	370 000,00
2051	Concessions et droits assimilés	160 133,00	3 000,00	3 000,00
<b>21</b>	<b>Immobilisations corporelles (hors opérations)</b>	<b>1 361 900,00</b>	<b>1 620 000,00</b>	<b>1 620 000,00</b>
21532	Réseaux d'assainissement	1 270 000,00	1 220 000,00	1 220 000,00
21562	Service d'assainissement	20 000,00	335 000,00	335 000,00
2182	Matériel de transport	55 000,00	35 000,00	35 000,00
2183	Matériel de bureau et informatique	11 900,00	8 000,00	8 000,00
2184	Mobilier	1 000,00	1 000,00	1 000,00
2188	Autres immobilisations corporelles	4 000,00	21 000,00	21 000,00
<b>22</b>	<b>Immobilisations reçues en affectation (hors opérations)</b>	<b>0,00</b>	<b>0,00</b>	<b>0,00</b>
<b>23</b>	<b>Immobilisations en cours (hors opérations)</b>	<b>6 690 000,00</b>	<b>5 215 000,00</b>	<b>5 215 000,00</b>
2312	Terrains	1 790 000,00	970 000,00	970 000,00
2315	Installat°, matériel et outillage techni	4 680 000,00	4 245 000,00	4 245 000,00
232	Immobilisations incorporelles en cours	220 000,00	0,00	0,00
<b>814101</b>	<b>Opération d'équipement n° 814101 (5)</b>	<b>0,00</b>	<b>0,00</b>	<b>0,00</b>
<b>814279</b>	<b>Opération d'équipement n° 814279 (5)</b>	<b>2 500 000,00</b>	<b>0,00</b>	<b>0,00</b>
<b>82309</b>	<b>Opération d'équipement n° 82309 (5)</b>	<b>875 000,00</b>	<b>200 000,00</b>	<b>200 000,00</b>
<b>Total des dépenses d'équipement</b>		<b>11 587 033,00</b>	<b>7 408 000,00</b>	<b>7 408 000,00</b>
<b>10</b>	<b>Dotations, fonds divers et réserves</b>	<b>0,00</b>	<b>0,00</b>	<b>0,00</b>
<b>13</b>	<b>Subventions d'investissement</b>	<b>0,00</b>	<b>0,00</b>	<b>0,00</b>
<b>16</b>	<b>Emprunts et dettes assimilées</b>	<b>3 330 000,00</b>	<b>3 500 000,00</b>	<b>3 500 000,00</b>
1641	Emprunts en euros	3 100 000,00	3 300 000,00	3 300 000,00
1687	Autres dettes	230 000,00	200 000,00	200 000,00
<b>18</b>	<b>Compte de liaison : affectat° (BA,régie)</b>	<b>0,00</b>	<b>0,00</b>	<b>0,00</b>
<b>26</b>	<b>Participat° et créances rattachées</b>	<b>0,00</b>	<b>0,00</b>	<b>0,00</b>
<b>27</b>	<b>Autres immobilisations financières</b>	<b>0,00</b>	<b>0,00</b>	<b>0,00</b>
<b>020</b>	<b>Dépenses imprévues</b>	<b>0,00</b>	<b>0,00</b>	<b>0,00</b>
<b>Total des dépenses financières</b>		<b>3 330 000,00</b>	<b>3 500 000,00</b>	<b>3 500 000,00</b>
<b>Total des dépenses d'opérations pour compte de tiers</b>		<b>0,00</b>	<b>0,00</b>	<b>0,00</b>
<b>TOTAL DEPENSES REELLES</b>		<b>14 917 033,00</b>	<b>10 908 000,00</b>	<b>10 908 000,00</b>
<b>040</b>	<b>Opérat° ordre transfert entre sections (7) (8)</b>	<b>2 200 000,00</b>	<b>2 110 000,00</b>	<b>2 110 000,00</b>
	<b>Reprises sur autofinancement antérieur</b>	<b>2 200 000,00</b>	<b>2 110 000,00</b>	<b>2 110 000,00</b>
139111	Sub. équipt cpte résult. Agence de l'eau	399 010,00	416 257,00	416 257,00
139118	Sub. équipt cpte résult. Autres	0,00	5 957,00	5 957,00
13912	Sub. équipt cpte résult. Régions	35 790,00	35 790,00	35 790,00
13913	Sub. équipt cpte résult. Départements	204 060,00	211 216,00	211 216,00
13914	Sub. équipt cpte résult. Communes	901,00	901,00	901,00
13916	Sub. équipt cpte résult. Autres EPL	144 705,00	144 705,00	144 705,00
13917	Sub. équipt cpte résult. Budget communaut	189 981,00	189 981,00	189 981,00
13918	Autres subventions d'équipement	1 225 553,00	1 105 193,00	1 105 193,00
	<b>Charges transférées</b>	<b>0,00</b>	<b>0,00</b>	<b>0,00</b>
<b>041</b>	<b>Opérations patrimoniales (9)</b>	<b>300 000,00</b>	<b>300 000,00</b>	<b>300 000,00</b>
2313	Constructions	300 000,00	300 000,00	300 000,00
<b>TOTAL DEPENSES D'ORDRE</b>		<b>2 500 000,00</b>	<b>2 410 000,00</b>	<b>2 410 000,00</b>
<b>TOTAL DES DEPENSES D'INVESTISSEMENT DE L'EXERCICE (= Total des dépenses réelles et d'ordre)</b>		<b>17 417 033,00</b>	<b>13 318 000,00</b>	<b>13 318 000,00</b>

+

<b>RESTES A REALISER N-1 (10)</b>	<b>0,00</b>
-----------------------------------	-------------

+

<b>D 001 SOLDE D'EXECUTION NEGATIF REPORTE OU ANTICIPE (10)</b>	<b>0,00</b>
---	-------------

=

<b>TOTAL DES DEPENSES D'INVESTISSEMENT CUMULEES</b>	<b>13 318 000,00</b>
---	----------------------

(1) Détailler les chapitres budgétaires par article conformément au plan de comptes appliqué par la régie.

(2) Cf. Modalités de vote I.

(3) Hors restes à réaliser.

(4) Le vote de l'organe délibérant porte uniquement sur les propositions nouvelles.

(5) Voir état III B3 pour le détail des opérations d'équipement.

(6) Voir annexe IV A7 pour le détail des opérations pour compte de tiers.

(7) Cf. définitions du chapitre des opérations d'ordre, *DI 040 = RE 042*.

(8) Le compte 15...2 peut figurer dans le détail du chapitre 042 si la régie applique le régime des provisions budgétaires.

(9) Cf. définitions du chapitre des opérations d'ordre, *DI 041 = RI 041*.

(10) Inscrire en cas de reprise des résultats de l'exercice précédent (après vote du compte administratif ou si reprise anticipée des résultats).

<b>III – VOTE DU BUDGET</b>				<b>III</b>
<b>SECTION D'INVESTISSEMENT – DETAIL DES RECETTES</b>				<b>B2</b>
<b>Chap / art (1)</b>	<b>Libellé (1)</b>	<b>Pour mémoire budget précédent (2)</b>	<b>Propositions nouvelles (3)</b>	<b>Vote (4)</b>
<b>13</b>	<b>Subventions d'investissement</b>	<b>3 512 200,00</b>	<b>730 168,00</b>	<b>730 168,00</b>
13111	Subv. équipt Agence de l'eau	3 239 700,00	690 168,00	690 168,00
1313	Subv. équipt Départements	272 500,00	40 000,00	40 000,00
<b>16</b>	<b>Emprunts et dettes assimilées (hors 165)</b>	<b>8 998 333,00</b>	<b>6 858 832,00</b>	<b>6 858 832,00</b>
1641	Emprunts en euros	8 998 333,00	6 858 832,00	6 858 832,00
<b>20</b>	<b>Immobilisations incorporelles</b>	<b>0,00</b>	<b>0,00</b>	<b>0,00</b>
<b>21</b>	<b>Immobilisations corporelles</b>	<b>0,00</b>	<b>0,00</b>	<b>0,00</b>
<b>22</b>	<b>Immobilisations reçues en affectation</b>	<b>0,00</b>	<b>0,00</b>	<b>0,00</b>
<b>23</b>	<b>Immobilisations en cours</b>	<b>0,00</b>	<b>0,00</b>	<b>0,00</b>
<b>Total des recettes d'équipement</b>		<b>12 510 533,00</b>	<b>7 589 000,00</b>	<b>7 589 000,00</b>
<b>10</b>	<b>Dotations, fonds divers et réserves</b>	<b>0,00</b>	<b>0,00</b>	<b>0,00</b>
<b>165</b>	<b>Dépôts et cautionnements reçus</b>	<b>0,00</b>	<b>0,00</b>	<b>0,00</b>
<b>18</b>	<b>Compte de liaison : affectat° (BA,régie)</b>	<b>0,00</b>	<b>0,00</b>	<b>0,00</b>
<b>26</b>	<b>Participat° et créances rattachées</b>	<b>0,00</b>	<b>0,00</b>	<b>0,00</b>
<b>27</b>	<b>Autres immobilisations financières</b>	<b>0,00</b>	<b>0,00</b>	<b>0,00</b>
<b>Total des recettes financières</b>		<b>0,00</b>	<b>0,00</b>	<b>0,00</b>
<b>Total des recettes d'opérations pour compte de tiers</b>		<b>0,00</b>	<b>0,00</b>	<b>0,00</b>
<b>TOTAL RECETTES REELLES</b>		<b>12 510 533,00</b>	<b>7 589 000,00</b>	<b>7 589 000,00</b>
<b>021</b>	<b>Virement de la section d'exploitation</b>	<b>436 500,00</b>	<b>1 326 000,00</b>	<b>1 326 000,00</b>
<b>040</b>	<b>Opérat° ordre transfert entre sections (6) (7)</b>	<b>4 170 000,00</b>	<b>4 103 000,00</b>	<b>4 103 000,00</b>
28031	Frais d'études	6 510,00	6 358,00	6 358,00
2805	Licences, logiciels, droits similaires	12 216,00	39 677,00	39 677,00
28088	Autres immobilisations incorporelles	124 143,00	119 805,00	119 805,00
28128	Aménagement Autres terrains	495 628,00	482 107,00	482 107,00
28131	Bâtiments	1 114 296,00	1 114 296,00	1 114 296,00
28135	Installations générales, agencements, ..	120 131,00	97 895,00	97 895,00
28145	Aménagements construction sol d'autrui	928,00	928,00	928,00
28153	Installations à caractère spécifique	1 948 379,00	1 834 530,00	1 834 530,00
28155	Outillage industriel	4 809,00	4 563,00	4 563,00
28156	Matériel spécifique d'exploitation	207 235,00	229 686,00	229 686,00
28182	Matériel de transport	52 036,00	58 136,00	58 136,00
28183	Matériel de bureau et informatique	6 223,00	5 613,00	5 613,00
28184	Mobilier	2 287,00	1 653,00	1 653,00
28188	Autres	5 179,00	4 753,00	4 753,00
4817	Pénalités de renégociation de la dette	70 000,00	68 000,00	68 000,00
4818	Charges à étaler	0,00	35 000,00	35 000,00
<b>TOTAL DES PRELEVEMENTS PROVENANT DE LA SECTION D'EXPLOITATION</b>		<b>4 606 500,00</b>	<b>5 429 000,00</b>	<b>5 429 000,00</b>
<b>041</b>	<b>Opérations patrimoniales (8)</b>	<b>300 000,00</b>	<b>300 000,00</b>	<b>300 000,00</b>
238	Avances commandes immo. incorp.	300 000,00	300 000,00	300 000,00
<b>TOTAL RECETTES D'ORDRE</b>		<b>4 906 500,00</b>	<b>5 729 000,00</b>	<b>5 729 000,00</b>
<b>TOTAL DES RECETTES D'INVESTISSEMENT DE L'EXERCICE (= Total des recettes réelles et d'ordre)</b>		<b>17 417 033,00</b>	<b>13 318 000,00</b>	<b>13 318 000,00</b>

+	
<b>RESTES A REALISER N-1 (9)</b>	<b>0,00</b>
+	
<b>R 001 SOLDE D'EXECUTION POSITIF REPORTE OU ANTICIPE (9)</b>	<b>0,00</b>
=	
<b>TOTAL DES RECETTES D'INVESTISSEMENT CUMULEES</b>	<b>13 318 000,00</b>

(1) Détailler les chapitres budgétaires par article conformément au plan de comptes appliqué par la régie.

(2) Cf. Modalités de vote I.

(3) Hors restes à réaliser.

(4) Le vote de l'organe délibérant porte uniquement sur les propositions nouvelles.

(5) Voir annexe IV A7 pour le détail des opérations pour compte de tiers.

(6) Cf. définitions du chapitre des opérations d'ordre, RI 040 = DE 042.

(7) Le compte 15...2 peut figurer dans le détail du chapitre 042 si la régie applique le régime des provisions budgétaires.

(8) Cf. définitions du chapitre des opérations d'ordre, DI 041 = RI 041.

(9) Inscrire en cas de reprise des résultats de l'exercice précédent (après vote du compte administratif ou si reprise anticipée des résultats).

<b>III – VOTE DU BUDGET</b>	<b>III</b>
<b>DETAIL DES CHAPITRES D'OPERATION D'EQUIPEMENT</b>	<b>B3</b>

## OPERATION D'EQUIPEMENT N°: 814101 (1)

LIBELLE :

Pour vote

Art. (2)	Libellé (2)	Réalisations cumulées au 01/01/N	Restes à réaliser N-1 (3)(5)	Propositions nouvelles (4)	Vote (4)	Montant pour information (5)
<b>DEPENSES</b>		75 040,65	a 0,00	0,00	b 0,00	b 0,00
20	Immobilisations incorporelles	0,00	0,00	0,00	0,00	0,00
21	Immobilisations corporelles	0,00	0,00	0,00	0,00	0,00
22	Immobilisations reçues en affectation	0,00	0,00	0,00	0,00	0,00
23	Immobilisations en cours	75 040,65	0,00	0,00	0,00	0,00
232	Immobilisations incorporelles en cours	75 040,65	0,00	0,00	0,00	0,00

RECETTES (répartition) (Pour information)		Restes à réaliser N-1 (3)	Recettes de l'exercice
<b>TOTAL RECETTES AFFECTEES</b>		c 0,00	d 0,00
13	Subventions d'investissement	0,00	0,00
13111	Subv. équipt Agence de l'eau	0,00	0,00
1313	Subv. équipt Départements	0,00	0,00
16	Emprunts et dettes assimilées	0,00	0,00
20	Immobilisations incorporelles	0,00	0,00
21	Immobilisations corporelles	0,00	0,00
22	Immobilisations reçues en affectation	0,00	0,00
23	Immobilisations en cours	0,00	0,00

<b>RESULTAT = (c+d) – (a+b)</b>	<b>0,00</b>
<b>Excédent de financement si positif</b>	
<b>Besoin de financement si négatif</b>	

(1) Ouvrir un cadre par opération.

(2) Détailler les articles conformément au plan de comptes appliqué par la régie.

(3) A remplir uniquement en cas de reprise des résultats de l'exercice précédent, soit après le vote du compte administratif, soit en cas de reprise anticipée des résultats.

(4) Lorsque l'opération d'équipement constitue un chapitre faisant l'objet d'un vote, ces deux colonnes sont renseignées. Dans ce cas, le vote de l'assemblée porte uniquement sur les propositions nouvelles.

(5) Lorsque l'opération d'équipement est présentée pour information, seules ces deux colonnes sont renseignées.

<b>III – VOTE DU BUDGET</b>	<b>III</b>
<b>DETAIL DES CHAPITRES D'OPERATION D'EQUIPEMENT</b>	<b>B3</b>

**OPERATION D'EQUIPEMENT N°: 814279 (1)  
LIBELLE : PROGRAMME INVESTISSEMENTS 2018-2021**

Pour vote

Art. (2)	Libellé (2)	Réalisations cumulées au 01/01/N	Restes à réaliser N-1 (3)(5)	Propositions nouvelles (4)	Vote (4)	Montant pour information (5)
<b>DEPENSES</b>		<b>16 539 885,80</b>	<b>a 0,00</b>	<b>0,00</b>	<b>b 0,00</b>	<b>b 0,00</b>
<b>20</b>	<b>Immobilisations incorporelles</b>	<b>0,00</b>	<b>0,00</b>	<b>0,00</b>	<b>0,00</b>	<b>0,00</b>
<b>21</b>	<b>Immobilisations corporelles</b>	<b>46 296,96</b>	<b>0,00</b>	<b>0,00</b>	<b>0,00</b>	<b>0,00</b>
2118	Autres terrains	46 296,96	0,00	0,00	0,00	0,00
<b>22</b>	<b>Immobilisations reçues en affectation</b>	<b>0,00</b>	<b>0,00</b>	<b>0,00</b>	<b>0,00</b>	<b>0,00</b>
<b>23</b>	<b>Immobilisations en cours</b>	<b>16 493 588,84</b>	<b>0,00</b>	<b>0,00</b>	<b>0,00</b>	<b>0,00</b>
2312	Terrains	1 143 189,69	0,00	0,00	0,00	0,00
2313	Constructions	5 121 239,10	0,00	0,00	0,00	0,00
2315	Installat°, matériel et outillage techni	9 833 840,01	0,00	0,00	0,00	0,00
238	Avances commandes immo. incorp.	395 320,04	0,00	0,00	0,00	0,00

<b>RECETTES (répartition) (Pour information)</b>		<b>Restes à réaliser N-1 (3)</b>	<b>Recettes de l'exercice</b>
<b>TOTAL RECETTES AFFECTEES</b>		<b>c 0,00</b>	<b>d 0,00</b>
<b>13</b>	<b>Subventions d'investissement</b>	<b>0,00</b>	<b>0,00</b>
13111	Subv. équipt Agence de l'eau	0,00	0,00
1313	Subv. équipt Départements	0,00	0,00
<b>16</b>	<b>Emprunts et dettes assimilées</b>	<b>0,00</b>	<b>0,00</b>
<b>20</b>	<b>Immobilisations incorporelles</b>	<b>0,00</b>	<b>0,00</b>
<b>21</b>	<b>Immobilisations corporelles</b>	<b>0,00</b>	<b>0,00</b>
<b>22</b>	<b>Immobilisations reçues en affectation</b>	<b>0,00</b>	<b>0,00</b>
<b>23</b>	<b>Immobilisations en cours</b>	<b>0,00</b>	<b>0,00</b>

<b>RESULTAT = (c+d) – (a+b)</b>	<b>0,00</b>
<b>Excédent de financement si positif</b>	
<b>Besoin de financement si négatif</b>	

(1) Ouvrir un cadre par opération.

(2) Détailler les articles conformément au plan de comptes appliqué par la régie.

(3) A remplir uniquement en cas de reprise des résultats de l'exercice précédent, soit après le vote du compte administratif, soit en cas de reprise anticipée des résultats.

(4) Lorsque l'opération d'équipement constitue un chapitre faisant l'objet d'un vote, ces deux colonnes sont renseignées. Dans ce cas, le vote de l'assemblée porte uniquement sur les propositions nouvelles.

(5) Lorsque l'opération d'équipement est présentée pour information, seules ces deux colonnes sont renseignées.

<b>III – VOTE DU BUDGET</b>	<b>III</b>
<b>DETAIL DES CHAPITRES D'OPERATION D'EQUIPEMENT</b>	<b>B3</b>

**OPERATION D'EQUIPEMENT N°: 82309 (1)**  
**LIBELLE : STEP DE LURIECQ**

**Pour vote**

Art. (2)	Libellé (2)	Réalisations cumulées au 01/01/N	Restes à réaliser N-1 (3)(5)	Propositions nouvelles (4)	Vote (4)	Montant pour information (5)
<b>DEPENSES</b>		19 567,79	a 0,00	200 000,00	b 200 000,00	b 0,00
20	Immobilisations incorporelles	0,00	0,00	0,00	0,00	0,00
21	Immobilisations corporelles	0,00	0,00	0,00	0,00	0,00
22	Immobilisations reçues en affectation	0,00	0,00	0,00	0,00	0,00
23	<b>Immobilisations en cours</b>	<b>19 567,79</b>	<b>0,00</b>	<b>200 000,00</b>	<b>200 000,00</b>	<b>0,00</b>
2312	Terrains	19 567,79	0,00	200 000,00	200 000,00	0,00

RECETTES (répartition) (Pour information)		Restes à réaliser N-1 (3)	Recettes de l'exercice
<b>TOTAL RECETTES AFFECTEES</b>		c 0,00	d 0,00
13	Subventions d'investissement	0,00	0,00
13111	Subv. équipt Agence de l'eau	0,00	0,00
16	Emprunts et dettes assimilées	0,00	0,00
20	Immobilisations incorporelles	0,00	0,00
21	Immobilisations corporelles	0,00	0,00
22	Immobilisations reçues en affectation	0,00	0,00
23	Immobilisations en cours	0,00	0,00

<b>RESULTAT = (c+d) – (a+b)</b> Excédent de financement si positif Besoin de financement si négatif	<b>-200 000,00</b>
---	--------------------

(1) Ouvrir un cadre par opération.

(2) Détailler les articles conformément au plan de comptes appliqué par la régie.

(3) A remplir uniquement en cas de reprise des résultats de l'exercice précédent, soit après le vote du compte administratif, soit en cas de reprise anticipée des résultats.

(4) Lorsque l'opération d'équipement constitue un chapitre faisant l'objet d'un vote, ces deux colonnes sont renseignées. Dans ce cas, le vote de l'assemblée porte uniquement sur les propositions nouvelles.

(5) Lorsque l'opération d'équipement est présentée pour information, seules ces deux colonnes sont renseignées.

<b>IV – ANNEXES</b>	<b>IV</b>
<b>ELEMENTS DU BILAN – ETAT DE LA DETTE – DETAIL DES CREDITS DE TRESORERIE</b>	<b>A1.1</b>

**A1.1 – DETAIL DES CREDITS DE TRESORERIE (1)**

Nature (Pour chaque ligne, indiquer le numéro de contrat)	Date de la décision de réaliser la ligne de trésorerie (2)	Montant maximum autorisé au 01/01/N	Montant des tirages N-1	Montant des remboursements N-1		Encours restant dû au 01/01/N
				Intérêts (3)	Remboursement du tirage	
51921 Avances de trésorerie de la collectivité de rattachement						
51928 Autres avances de trésorerie						
51931 Lignes de trésorerie						
51932 Lignes de trésorerie liées à un emprunt						
5194 Billets de trésorerie						
5198 Autres crédits de trésorerie						
<b>519 Crédits de trésorerie (Total)</b>		<b>0,00</b>	<b>0,00</b>	<b>0,00</b>	<b>0,00</b>	<b>0,00</b>

(1) Circulaire n° NOR : INTB8900071C du 22/02/1989.

(2) Indiquer la date de la délibération de l'assemblée autorisant la ligne de trésorerie ou la date de la décision de l'ordonnateur de réaliser la ligne de trésorerie sur la base d'un montant maximum autorisé par l'organe délibérant (article L. 2122-22 du CGCT).

(3) Il s'agit des intérêts comptabilisés au compte 6615, sauf pour les emprunts assortis d'une option de tirage sur ligne de trésorerie pour lesquels les intérêts sont comptabilisés au compte 66111 et sauf pour les billets de trésorerie pour lesquels les intérêts sont comptabilisés au compte 6618.

<b>IV – ANNEXES</b>	<b>IV</b>
<b>ELEMENTS DU BILAN – ETAT DE LA DETTE – REPARTITION PAR NATURE DE DETTE</b>	<b>A1.2</b>

**A1.2 – REPARTITION PAR NATURE DE DETTE (hors 16449 et 166)**

Nature (Pour chaque ligne, indiquer le numéro de contrat)	Emprunts et dettes à l'origine du contrat													
	Organisme prêteur ou chef de file	Date de signature	Date d'émission ou date de mobilisation (1)	Date du premier remboursement	Nominal (2)	Type de taux d'intérêt (3)	Index (4)	Taux initial		Devise	Périodicité des remboursements (6)	Profil d'amortissement (7)	Possibilité de remboursement anticipé O/N	Catégorie d'emprunt (8)
								Niveau de taux (5)	Taux actuariel					
<b>163 Emprunts obligataires (Total)</b>					0,00									
<b>164 Emprunts auprès d'établissement de crédit (Total)</b>					58 831 007,31									
1641 Emprunts en euros (total)					58 831 007,31									
1 ASST	Crédit Agricole Loire Haute Loire	31/12/2010	31/12/2010	01/01/2011	1 311 849,78	F	Taux fixe à 4,18%	4,180	4,238	EUR	T	P	O	A-1
10 ASST	Banque Populaire Loire et Lyonnais	01/01/2011	01/01/2011	25/02/2011	1 284 684,05	F	Taux fixe à 2,85%	2,850	2,850	EUR	T	P	O	A-1
102 ASST	Caisse d'Epargne Loire Drôme Ardèche	01/01/2011	01/01/2011	25/01/2011	170 410,95	F	Taux fixe à 4,26%	4,260	4,260	EUR	T	P	O	A-1
109 ASST	Caisse d'Epargne Loire Drôme Ardèche	31/12/2010	31/12/2010	01/01/2011	410 736,67	F	Taux fixe à 4,90%	4,900	4,900	EUR	A	C	O	A-1
11 ASST	Crédit Foncier	01/01/2011	01/01/2011	28/02/2011	985 600,00	F	Taux fixe à 4,59%	4,590	4,654	EUR	T	C	O	A-1
110 ASST	Caisse française de financement local	01/01/2011	01/01/2011	01/10/2011	1 050 093,97	F	Taux fixe à 4,78%	4,780	4,846	EUR	A	P	O	B-4
111 ASST	Dexia	01/01/2011	01/01/2011	01/09/2011	172 240,12	C	Si Euribor 12m <= 6% alors Taux fixe à 4,28% sinon 5 * (Euribor 12m - 6%) + 4,28%	4,280	4,339	EUR	A	P	O	E-1
115 ASST	Caisse française de financement local	31/12/2013	01/03/2014	01/06/2014	4 000 000,00	V	Euribor 3m + 1,56%	1,846	1,872	EUR	T	C	O	A-1
117 ASST	Crédit Mutuel Forezien	01/01/2016	01/01/2016	31/01/2016	79 162,65	F	Taux fixe à 1,75%	1,750	1,750	EUR	T	P	O	A-1
126 ASST	Caisse d'Epargne Loire Drôme Ardèche	13/11/2017	17/11/2017	25/11/2017	3 000 000,00	F	Taux fixe à 1,76%	1,760	1,760	EUR	T	C	O	A-1
127 ASST	Caisse des Dépôts et Consignations	01/01/2018	01/01/2018	01/03/2018	135 000,00	V	Livret A + 1,00%	1,750	1,750	EUR	T	C	O	A-1
130 ASST	Crédit Agricole Loire Haute Loire	01/01/2018	01/01/2018	25/02/2018	292 320,59	F	Taux fixe à 1,40%	1,400	1,400	EUR	T	P	O	A-1
131 ASST	Crédit Mutuel de Firminy	01/01/2018	01/01/2018	30/06/2018	20 000,00	F	Taux fixe à 1,25%	1,250	1,250	EUR	A	P	O	A-1
133 ASST	Crédit Agricole Loire Haute Loire	01/01/2018	01/01/2018	25/05/2018	25 601,55	F	Taux fixe à 4,03%	4,030	4,030	EUR	A	P	O	A-1

LOIRE FOREZ AGGLOMERATION - LFA - ASSAINISSEMENT - BP - 2024

Nature (Pour chaque ligne, indiquer le numéro de contrat)	Emprunts et dettes à l'origine du contrat													
	Organisme prêteur ou chef de file	Date de signature	Date d'émission ou date de mobilisation (1)	Date du premier remboursement	Nominal (2)	Type de taux d'intérêt (3)	Index (4)	Taux initial		Devise	Périodicité des remboursements (6)	Profil d'amortissement (7)	Possibilité de remboursement anticipé O/N	Catégorie d'emprunt (8)
								Niveau de taux (5)	Taux actuariel					
134 ASST	Crédit Agricole Loire Haute Loire	01/01/2018	01/01/2018	06/02/2018	28 500,00	F	Taux fixe à 2,75%	2,750	2,750	EUR	T	C	O	A-1
136 ASST	Crédit Mutuel d'Urfe - Saint Just en Chevalet	01/01/2018	01/01/2018	31/01/2018	34 557,39	F	Taux fixe à 1,50%	1,500	1,500	EUR	T	P	O	A-1
138 ASST	Caisse d'Epargne Loire Drôme Ardèche	01/01/2018	01/01/2018	25/02/2018	41 651,15	V	Euribor 3m + 0,17%, flooré à 0,00%	0,000	0,000	EUR	T	P	O	A-1
14 ASST	Caisse d'Epargne Loire Drôme Ardèche	01/01/2011	01/01/2011	25/01/2011	468 000,00	F	Taux fixe à 3,85%	3,850	3,850	EUR	T	C	O	A-1
140 ASST	Crédit Agricole Loire Haute Loire	01/01/2018	01/01/2018	01/02/2018	53 736,44	F	Taux fixe à 1,99%	1,990	1,990	EUR	T	P	O	A-1
142 ASST	Caisse d'Epargne Loire Drôme Ardèche	01/01/2018	01/01/2018	25/01/2018	140 049,06	F	Taux fixe à 4,17%	4,170	4,170	EUR	T	P	O	A-1
143 ASST	Caisse d'Epargne Loire Drôme Ardèche	01/01/2018	01/01/2018	25/01/2018	28 147,56	F	Taux fixe à 5,15%	5,150	5,150	EUR	T	P	O	A-1
144 ASST	Crédit Agricole Loire Haute Loire	01/01/2018	01/01/2018	07/02/2018	43 616,82	F	Taux fixe à 4,39%	4,390	4,390	EUR	T	P	O	A-1
145 ASST	Caisse d'Epargne Loire Drôme Ardèche	01/01/2018	01/01/2018	25/01/2018	39 523,65	F	Taux fixe à 4,96%	4,960	5,029	EUR	T	P	O	A-1
151 ASST	Crédit Agricole Loire Haute Loire	01/01/2018	01/01/2018	15/02/2018	179 666,63	F	Taux fixe à 1,85%	1,850	1,850	EUR	T	C	O	A-1
152 ASST	Crédit Agricole Loire Haute Loire	01/01/2018	01/01/2018	25/03/2018	94 095,66	F	Taux fixe à 1,70%	1,700	1,700	EUR	T	P	O	A-1
153 ASST	Caisse d'Epargne Loire Drôme Ardèche	31/12/2017	31/12/2017	01/01/2018	100 293,24	F	Taux fixe à 4,49%	4,490	4,490	EUR	T	P	O	A-1
154 ASST	Caisse d'Epargne Loire Drôme Ardèche	31/12/2017	31/12/2017	01/01/2018	66 861,88	F	Taux fixe à 4,49%	4,490	4,490	EUR	T	P	O	A-1
155 ASST	Crédit Agricole Loire Haute Loire	01/01/2018	01/01/2018	15/02/2018	16 089,62	F	Taux fixe à 3,75%	3,750	3,750	EUR	T	P	O	A-1
156 ASST	Crédit Agricole Loire Haute Loire	01/01/2018	01/01/2018	15/02/2018	16 089,62	F	Taux fixe à 3,75%	3,750	3,750	EUR	T	P	O	A-1
157 ASST	Crédit Agricole Loire Haute Loire	01/01/2018	01/01/2018	15/03/2018	53 632,12	F	Taux fixe à 3,75%	3,750	3,750	EUR	T	P	O	A-1
16 EAU/ASS	Crédit Mutuel de Firminy	01/01/2020	01/01/2020	29/02/2020	270 378,26	F	Taux fixe à 5,25%	5,250	5,250	EUR	T	P	O	A-1
162 ASST	Crédit Agricole Loire Haute Loire	01/01/2018	01/01/2018	15/02/2018	107 903,64	F	Taux fixe à 1,09%	1,090	1,090	EUR	T	P	O	A-1
167 ASST	Crédit Mutuel de Firminy	01/01/2018	01/01/2018	31/03/2018	107 500,00	F	Taux fixe à 3,55%	3,550	3,550	EUR	T	C	O	A-1
168 ASST	Crédit Agricole Loire Haute Loire	01/01/2018	01/01/2018	01/02/2018	143 116,89	F	Taux fixe à 1,23%	1,230	1,230	EUR	T	P	O	A-1
17 ASST	Caisse d'Epargne Loire Drôme Ardèche	01/01/2011	01/01/2011	25/09/2011	193 757,17	F	Taux fixe à 4,70%	4,700	4,700	EUR	A	P	O	A-1

**LOIRE FOREZ AGGLOMERATION - LFA - ASSAINISSEMENT - BP - 2024**

Nature (Pour chaque ligne, indiquer le numéro de contrat)	Emprunts et dettes à l'origine du contrat													
	Organisme prêteur ou chef de file	Date de signature	Date d'émission ou date de mobilisation (1)	Date du premier remboursement	Nominal (2)	Type de taux d'intérêt (3)	Index (4)	Taux initial		Devise	Périodicité des remboursements (6)	Profil d'amortissement (7)	Possibilité de remboursement anticipé O/N	Catégorie d'emprunt (8)
								Niveau de taux (5)	Taux actuariel					
170 ASST	Crédit Agricole Loire Haute Loire	01/01/2018	01/01/2018	15/01/2018	24 000,00	F	Taux fixe à 4,20%	4,200	4,200	EUR	T	C	O	A-1
172 ASST	Caisse d'Epargne Loire Drôme Ardèche	31/12/2017	31/12/2017	01/01/2018	127 772,97	F	Taux fixe à 5,22%	5,220	5,220	EUR	A	P	O	A-1
173 ASST	Crédit Mutuel Forezien	01/01/2018	01/01/2018	28/02/2018	150 000,00	F	Taux fixe à 1,40%	1,400	1,400	EUR	T	P	O	A-1
174 ASST	Caisse d'Epargne Loire Drôme Ardèche	01/01/2018	01/01/2018	25/01/2018	13 697,88	F	Taux fixe à 2,36%	2,360	2,360	EUR	T	P	N	A-1
175 ASST	Crédit Mutuel d'Urfe - Saint Just en Chevalet	01/01/2018	01/01/2018	31/01/2018	71 808,23	F	Taux fixe à 1,60%	1,600	1,600	EUR	T	P	O	A-1
178 ASST	Caisse d'Epargne Loire Drôme Ardèche	01/01/2018	01/01/2018	25/01/2018	62 707,42	F	Taux fixe à 4,39%	4,390	4,451	EUR	T	P	O	A-1
180 ASST	Crédit Agricole Loire Haute Loire	01/01/2018	01/01/2018	15/12/2018	76 000,00	F	Taux fixe à 1,55%	1,550	1,550	EUR	A	P	O	A-1
181 ASST	Caisse d'Epargne Loire Drôme Ardèche	01/01/2018	01/01/2018	25/01/2018	86 549,34	F	Taux fixe à 3,88%	3,880	3,880	EUR	A	P	O	A-1
182 ASST	Caisse d'Epargne Loire Drôme Ardèche	01/01/2018	01/01/2018	25/01/2018	199 410,73	F	Taux fixe à 3,53%	3,530	3,530	EUR	T	P	O	A-1
183 ASST	Caisse d'Epargne Loire Drôme Ardèche	01/01/2018	01/01/2018	25/01/2018	14 880,77	F	Taux fixe à 4,72%	4,720	4,786	EUR	T	P	O	A-1
186 ASST	Crédit Agricole Loire Haute Loire	01/01/2018	01/01/2018	01/02/2018	140 000,00	F	Taux fixe à 1,48%	1,480	1,480	EUR	T	P	O	A-1
188 ASST	Caisse d'Epargne Loire Drôme Ardèche	01/01/2018	01/01/2018	25/02/2018	29 665,85	F	Taux fixe à 3,26%	3,260	3,260	EUR	T	P	O	A-1
189 ASST	Crédit Agricole Loire Haute Loire	01/01/2018	01/01/2018	10/02/2018	25 502,75	F	Taux fixe à 3,53%	3,530	3,530	EUR	T	P	O	A-1
190 ASST	Crédit Mutuel de Firminy	01/01/2018	01/01/2018	31/03/2018	47 614,86	F	Taux fixe à 4,50%	4,500	4,500	EUR	T	P	O	A-1
191 ASST	Caisse d'Epargne Loire Drôme Ardèche	01/01/2018	01/01/2018	25/02/2018	115 930,85	F	Taux fixe à 1,34%	1,340	1,340	EUR	T	P	O	A-1
194 ASST	Crédit Mutuel Forezien	01/01/2018	01/01/2018	31/03/2018	219 371,62	F	Taux fixe à 3,60%	3,600	3,600	EUR	T	P	O	A-1
195 ASST	Crédit Mutuel Forezien	01/01/2018	01/01/2018	31/03/2018	264 512,76	F	Taux fixe à 1,80%	1,800	1,800	EUR	T	P	O	A-1
196 ASST	Crédit Mutuel Forezien	01/01/2018	01/01/2018	31/03/2018	346 978,48	F	Taux fixe à 1,10%	1,100	1,100	EUR	T	P	O	A-1
198 ASST	Société de Financement Local	01/01/2018	01/01/2018	01/03/2018	34 635,79	F	Taux fixe à 2,89%	2,890	2,890	EUR	T	P	O	A-1
199 ASST	Crédit Agricole Loire Haute Loire	01/01/2018	01/01/2018	15/03/2018	216 000,00	F	Taux fixe à 1,69%	1,690	1,690	EUR	T	P	O	A-1
200 ASST	Crédit Agricole Loire Haute Loire	01/01/2018	01/01/2018	19/03/2018	33 211,39	F	Taux fixe à 3,55%	3,550	3,550	EUR	T	P	O	A-1
201 ASST	Caisse d'Epargne Loire Drôme Ardèche	01/01/2018	01/01/2018	25/02/2018	84 155,24	F	Taux fixe à 2,31%	2,310	2,310	EUR	T	P	O	A-1

LOIRE FOREZ AGGLOMERATION - LFA - ASSAINISSEMENT - BP - 2024

Nature (Pour chaque ligne, indiquer le numéro de contrat)	Emprunts et dettes à l'origine du contrat													
	Organisme prêteur ou chef de file	Date de signature	Date d'émission ou date de mobilisation (1)	Date du premier remboursement	Nominal (2)	Type de taux d'intérêt (3)	Index (4)	Taux initial		Devise	Périodicité des remboursements (6)	Profil d'amortissement (7)	Possibilité de remboursement anticipé O/N	Catégorie d'emprunt (8)
								Niveau de taux (5)	Taux actuariel					
206 ASST	Caisse d'Epargne Loire Drôme Ardèche	01/01/2018	01/01/2018	25/10/2018	12 927,98	F	Taux fixe à 3,39%	3,390	3,390	EUR	A	P	O	A-1
208 ASST	Crédit Mutuel d'Urfe - Saint Just en Chevalet	01/01/2018	01/01/2018	31/03/2018	71 700,97	F	Taux fixe à 3,50%	3,500	3,500	EUR	T	P	O	A-1
210 ASST	Crédit Agricole Loire Haute Loire	01/01/2018	01/01/2018	10/03/2018	247 999,91	V	Moy Mens Euribor 3m + 1,898%, capé à 4,92%	1,570	1,570	EUR	T	C	O	A-1
213 ASST	Caisse d'Epargne Loire Drôme Ardèche	01/01/2018	01/01/2018	25/03/2018	62 820,89	F	Taux fixe à 1,43%	1,430	1,430	EUR	T	P	O	A-1
214 ASST	Caisse d'Epargne Loire Drôme Ardèche	01/01/2018	01/01/2018	25/03/2018	14 761,12	F	Taux fixe à 1,99%	1,990	1,990	EUR	T	P	O	A-1
216 ASST	Crédit Agricole Loire Haute Loire	01/01/2018	01/01/2018	15/01/2018	25 000,00	F	Taux fixe à 1,47%	1,470	1,470	EUR	T	P	O	A-1
218 ASST	Crédit Agricole Loire Haute Loire	01/01/2018	01/01/2018	12/02/2018	20 342,24	F	Taux fixe à 4,56%	4,560	4,560	EUR	T	P	O	A-1
22 ASST	Caisse française de financement local	01/01/2011	01/01/2011	01/03/2011	73 520,70	F	Taux fixe à 2,36%	2,360	2,360	EUR	T	P	O	A-1
220 ASST	Société de Financement Local	01/01/2018	01/01/2018	01/04/2018	34 301,61	F	Taux fixe à 6,15%	6,150	6,150	EUR	A	P	O	A-1
223 ASST	Caisse d'Epargne Loire Drôme Ardèche	01/01/2018	01/01/2018	25/01/2018	42 077,61	F	Taux fixe à 2,31%	2,310	2,310	EUR	T	P	O	A-1
23 ASST	Caisse française de financement local	01/01/2011	01/01/2011	01/03/2011	178 144,29	F	Taux fixe à 3,97%	3,970	3,970	EUR	T	C	O	A-1
230 ASST	Caisse d'Epargne Loire Drôme Ardèche	23/03/2018	01/04/2018	05/04/2018	2 000 000,00	F	Taux fixe à 1,60%	1,600	1,600	EUR	T	C	O	A-1
234 ASST	Société de Financement Local	16/07/2018	01/09/2019	01/12/2019	4 000 000,00	F	Taux fixe à 0,89%	0,890	0,902	EUR	T	C	O	A-1
235 ASST	Caisse française de financement local	27/12/2019	10/02/2020	01/06/2020	3 000 000,00	F	Taux fixe à 1,04%	1,040	1,057	EUR	T	C	O	A-1
236 ASST	Crédit Agricole Loire Haute Loire	31/12/2019	30/06/2020	30/09/2020	3 000 000,00	V	Euribor 3m + 0,38%, flooré à 0,38%	0,380	0,386	EUR	T	C	O	A-1
237 ASST	Caisse française de financement local	01/01/2018	01/01/2018	01/12/2021	296 526,55	V	Euribor 3m + 0,32%, flooré à 0,00%	0,000	0,000	EUR	A	P	O	A-1
238 ASST	Crédit Foncier	06/07/2021	15/07/2021	15/10/2021	4 000 000,00	F	Taux fixe à 1,03%	1,030	1,030	EUR	T	C	O	A-1
24 ASST	Caisse française de financement local	31/12/2010	31/12/2010	01/01/2011	279 735,94	F	Taux fixe à 4,74%	4,740	4,740	EUR	T	P	O	A-1
240 ASST	Banque Populaire Loire et Lyonnais	26/10/2021	02/11/2021	02/02/2022	4 590 000,00	F	Taux fixe à 0,47%	0,470	0,470	EUR	T	P	O	A-1
241 ASST	Caisse française de financement local	22/12/2021	03/02/2022	01/06/2022	5 500 000,00	F	Taux fixe à 0,76%	0,760	0,771	EUR	T	C	O	A-1

LOIRE FOREZ AGGLOMERATION - LFA - ASSAINISSEMENT - BP - 2024

Nature (Pour chaque ligne, indiquer le numéro de contrat)	Emprunts et dettes à l'origine du contrat													
	Organisme prêteur ou chef de file	Date de signature	Date d'émission ou date de mobilisation (1)	Date du premier remboursement	Nominal (2)	Type de taux d'intérêt (3)	Index (4)	Taux initial		Devise	Périodicité des remboursements (6)	Profil d'amortissement (7)	Possibilité de remboursement anticipé O/N	Catégorie d'emprunt (8)
								Niveau de taux (5)	Taux actuariel					
242 ASST	Crédit Foncier	12/07/2022	19/07/2022	19/10/2022	4 000 000,00	V	Euribor 3m + 0,75%, flooré à 0,00%	0,790	0,801	EUR	T	C	O	A-1
243 ASST	La banque postale	29/11/2022	20/12/2022	20/12/2023	2 000 000,00	F	Taux fixe à 3,46%	3,460	3,460	EUR	T	C	O	A-1
244 ASST	Caisse des Dépôts et Consignations	28/07/2023	31/08/2023	31/10/2023	2 000 000,00	F	Taux fixe à 3,57%	3,570	3,570	EUR	T	P	O	A-1
25 ASST	Caisse française de financement local	31/12/2010	31/12/2010	01/01/2011	186 615,34	F	Taux fixe à 4,28%	4,280	4,280	EUR	T	P	O	A-1
26 ASST	Crédit Agricole Loire Haute Loire	01/01/2011	01/01/2011	26/02/2011	150 000,00	F	Taux fixe à 3,07%	3,070	3,070	EUR	T	C	O	A-1
28 ASST	Crédit Agricole Loire Haute Loire	01/01/2011	01/01/2011	17/01/2011	277 310,30	F	Taux fixe à 4,27%	4,270	4,270	EUR	T	P	O	A-1
29 ASST	Crédit Agricole Loire Haute Loire	01/01/2011	01/01/2011	24/03/2011	29 627,32	F	Taux fixe à 3,82%	3,820	3,820	EUR	T	P	O	A-1
32 ASST	Caisse d'Epargne Loire Drôme Ardèche	01/01/2011	01/01/2011	25/05/2011	148 362,13	F	Taux fixe à 4,24%	4,240	4,240	EUR	A	P	O	A-1
33 ASST	Caisse d'Epargne Loire Drôme Ardèche	01/01/2011	01/01/2011	25/02/2011	21 615,72	F	Taux fixe à 3,60%	3,600	3,600	EUR	T	P	O	A-1
5 ASST	Crédit Agricole Loire Haute Loire	01/01/2011	01/01/2011	01/02/2011	1 323 279,06	F	Taux fixe à 4,24%	4,240	4,299	EUR	T	P	O	A-1
62 ASST	Caisse d'Epargne Loire Drôme Ardèche	01/01/2011	01/01/2011	25/01/2011	200 000,00	F	Taux fixe à 3,38%	3,380	3,380	EUR	T	C	O	A-1
63 ASST	Caisse d'Epargne Loire Drôme Ardèche	01/01/2011	01/01/2011	23/12/2011	71 250,00	F	Taux fixe à 4,00%	4,000	4,000	EUR	A	C	O	A-1
66 ASST	Caisse française de financement local	01/01/2011	01/01/2011	01/03/2011	340 637,88	F	Taux fixe à 4,92%	4,920	4,920	EUR	A	P	O	A-1
67 ASST	Caisse française de financement local	01/01/2011	01/01/2011	01/02/2011	502 517,48	F	Taux fixe à 4,49%	4,490	4,490	EUR	T	P	O	A-1
71 ASST	Caisse d'Epargne Loire Drôme Ardèche	01/01/2011	01/01/2011	25/03/2011	96 246,29	F	Taux fixe à 3,85%	3,850	3,850	EUR	T	P	O	A-1
74 ASST	Crédit Agricole Loire Haute Loire	01/01/2011	01/01/2011	12/01/2011	55 156,87	F	Taux fixe à 3,95%	3,950	3,950	EUR	M	P	O	A-1
81 ASST	Crédit Agricole Loire Haute Loire	01/01/2011	01/01/2011	27/01/2011	167 469,75	F	Taux fixe à 3,90%	3,900	3,900	EUR	T	P	O	A-1
83 ASST	Crédit Agricole Loire Haute Loire	01/01/2011	01/01/2011	16/03/2011	80 000,00	F	Taux fixe à 3,98%	3,980	3,980	EUR	A	P	O	A-1
84 ASST	Crédit Agricole Loire Haute Loire	01/01/2011	01/01/2011	24/03/2011	30 701,23	F	Taux fixe à 4,95%	4,950	4,950	EUR	T	P	O	A-1
85 ASST	Crédit Agricole Loire Haute Loire	01/01/2011	01/01/2011	25/01/2011	154 654,02	F	Taux fixe à 4,60%	4,600	4,600	EUR	T	P	O	A-1
86 ASST	Crédit Agricole Loire Haute Loire	01/01/2011	01/01/2011	25/03/2011	35 857,93	F	Taux fixe à 3,88%	3,880	3,880	EUR	T	P	O	A-1

LOIRE FOREZ AGGLOMERATION - LFA - ASSAINISSEMENT - BP - 2024

Nature (Pour chaque ligne, indiquer le numéro de contrat)	Emprunts et dettes à l'origine du contrat													
	Organisme prêteur ou chef de file	Date de signature	Date d'émission ou date de mobilisation (1)	Date du premier remboursement	Nominal (2)	Type de taux d'intérêt (3)	Index (4)	Taux initial		Devise	Périodicité des remboursements (6)	Profil d'amortissement (7)	Possibilité de remboursement anticipé O/N	Catégorie d'emprunt (8)
								Niveau de taux (5)	Taux actuariel					
87 ASST	Caisse d'Epargne Loire Drôme Ardèche	01/01/2011	01/01/2011	25/01/2011	47 211,71	F	Taux fixe à 4,20%	4,200	4,200	EUR	T	P	O	A-1
88 ASST	Caisse d'Epargne Loire Drôme Ardèche	01/01/2011	01/01/2011	25/01/2011	176 702,74	F	Taux fixe à 4,05%	4,050	4,050	EUR	T	P	O	A-1
89 ASST	Caisse française de financement local	31/12/2010	31/12/2010	01/01/2011	29 363,11	F	Taux fixe à 4,75%	4,750	4,750	EUR	T	P	O	A-1
9 ASST	Banque Populaire Loire et Lyonnais	01/01/2011	01/01/2011	25/02/2011	1 284 684,05	F	Taux fixe à 2,85%	2,850	2,850	EUR	T	P	O	A-1
90 ASST	Crédit Agricole Loire Haute Loire		01/01/2011	29/01/2011	70 000,00	F	Taux fixe à 3,05%	3,050	3,050	EUR	M	P	O	A-1
91 ASST	Crédit Agricole Loire Haute Loire	01/01/2011	01/01/2011	05/01/2011	250 000,00	F	Taux fixe à 2,95%	2,950	2,950	EUR	T	P	O	A-1
94 ASST	Caisse française de financement local	01/01/2011	01/01/2011	01/06/2011	102 610,51	V	Euribor 12m + 0,32%, flooré à 0,32%	1,827	1,852	EUR	A	P	O	A-1
1643 Emprunts en devises (total)					0,00									
16441 Emprunts assortis d'une option de tirage sur ligne de trésorerie (total)					0,00									
<b>165 Dépôts et cautionnements reçus (Total)</b>					<b>0,00</b>									
<b>167 Emprunts et dettes assortis de conditions particulières (Total)</b>					<b>0,00</b>									
1675 Dettes pour METP et PPP (total)					0,00									
1678 Autres emprunts et dettes (total)					0,00									
<b>168 Emprunts et dettes assimilés (Total)</b>					<b>3 224 454,92</b>									
1681 Autres emprunts (total)					0,00									
1682 Bons à moyen terme négociables (total)					0,00									
1687 Autres dettes (total)					3 224 454,92									
113 ASST	ST JUST ST RAMBERT	01/01/2011	01/01/2011	04/02/2011	335 033,59	F	Taux fixe à 4,66%	4,660	4,660	EUR	A	P	O	A-1

**LOIRE FOREZ AGGLOMERATION - LFA - ASSAINISSEMENT - BP - 2024**

Nature (Pour chaque ligne, indiquer le numéro de contrat)	Emprunts et dettes à l'origine du contrat													
	Organisme prêteur ou chef de file	Date de signature	Date d'émission ou date de mobilisation (1)	Date du premier remboursement	Nominal (2)	Type de taux d'intérêt (3)	Index (4)	Taux initial		Devise	Périodicité des remboursements (6)	Profil d'amortissement (7)	Possibilité de remboursement anticipé O/N	Catégorie d'emprunt (8)
								Niveau de taux (5)	Taux actuariel					
116 ASST	Agence de l'Eau Loire-Bretagne	11/07/2013	30/04/2015	30/04/2016	170 574,17	F	Taux fixe à 0,00%	0,000	0,000	EUR	A	C	O	A-1
119 ASST	Agence de l'Eau Loire-Bretagne	17/07/2015	14/12/2015	31/01/2018	207 349,45	F	Taux fixe à 0,00%	0,000	0,000	EUR	A	C	O	A-1
120 ASST	Agence de l'Eau Loire-Bretagne	05/06/2015	20/11/2017	31/01/2018	509 651,32	F	Taux fixe à 0,00%	0,000	0,000	EUR	A	C	O	A-1
121 ASST	Agence de l'Eau Loire-Bretagne	03/12/2015	09/05/2017	28/02/2018	113 690,00	F	Taux fixe à 0,00%	0,000	0,000	EUR	A	C	O	A-1
122 ASST	Agence de l'Eau Loire-Bretagne	13/05/2016	05/04/2018	31/01/2019	1 600 741,80	F	Taux fixe à 0,00%	0,000	0,000	EUR	A	C	O	A-1
123 ASST	Agence de l'Eau Loire-Bretagne	18/04/2017	20/06/2017	31/07/2019	30 280,00	F	Taux fixe à 0,00%	0,000	0,000	EUR	A	C	O	A-1
124 ASST	Agence de l'Eau Loire-Bretagne	18/04/2017	20/06/2017	31/07/2019	82 470,41	F	Taux fixe à 0,00%	0,000	0,000	EUR	A	C	O	A-1
125 ASST	Agence de l'Eau Loire-Bretagne	18/04/2017	03/12/2018	31/07/2019	123 800,00	F	Taux fixe à 0,00%	0,000	0,000	EUR	A	C	O	A-1
209 ASST	Commune de LEIGNEUX	01/01/2018	01/01/2018	01/12/2018	8 294,59	F	Taux fixe à 3,30%	3,300	3,300	EUR	A	C	O	A-1
239 ASST	Commune de St Bonnet Le Château	01/01/2018	01/01/2018	01/12/2018	42 569,59	F	Taux fixe à 4,64%	4,640	4,640	EUR	A	P	O	A-1
<b>Total général</b>					<b>62 055 462,23</b>									

(1) Si un emprunt donne lieu à plusieurs mobilisations, indiquer la date de la première mobilisation.

(2) Nominal : montant emprunté à l'origine.

(3) Type de taux d'intérêt : F : fixe ; V : variable simple ; C : complexe (c'est-à-dire un taux variable qui n'est pas seulement défini comme la simple addition d'un taux usuel de référence et d'une marge exprimée en point de pourcentage).

(4) Mentionner le ou les types d'index (ex : Euribor 3 mois).

(5) Indiquer le niveau de taux à l'origine du contrat.

(6) Indiquer la périodicité des remboursements : A : annuelle ; M : mensuelle ; B : bimestrielle ; S : semestrielle ; T : trimestrielle ; X autre.

(7) Indiquer C pour amortissement constant, P pour amortissement progressif, F pour *in fine*, X pour autres à préciser.

(8) Catégorie d'emprunt à l'origine. Exemple A-1 (cf. la classification des emprunts suivant la typologie de la circulaire IOCB1015077C du 25 juin 2010 sur les produits financiers offerts aux collectivités territoriales).

<b>IV – ANNEXES</b>	<b>IV</b>
<b>ELEMENTS DU BILAN – ETAT DE LA DETTE – REPARTITION PAR NATURE DE DETTE</b>	<b>A1.2</b>

**A1.2 – REPARTITION PAR NATURE DE DETTE (hors 16449 et 166) (suite)**

Nature (Pour chaque ligne, indiquer le numéro de contrat)	Emprunts et dettes au 01/01/N											
	Couverture ? O/N (10)	Montant couvert	Catégorie d'emprunt après couverture éventuelle (11)	Capital restant dû au 01/01/N	Durée résiduelle (en années)	Taux d'intérêt			Annuité de l'exercice			ICNE de l'exercice
						Type de taux (12)	Index (13)	Niveau de taux d'intérêt à la date de vote du budget (14)	Capital	Charges d'intérêt (15)	Intérêts perçus (le cas échéant) (16)	
<b>163 Emprunts obligataires (Total)</b>		0,00		0,00					0,00	0,00	0,00	0,00
<b>164 Emprunts auprès d'établissement de crédit (Total)</b>		0,00		42 440 210,53					2 905 576,98	969 044,29	0,00	151 824,27
1641 Emprunts en euros (total)		0,00		42 440 210,53					2 905 576,98	969 044,29	0,00	151 824,27
1 ASST	N	0,00	A-1	588 496,54	6,75	F	Taux fixe à 4,18%	4,180	73 773,68	23 843,84	0,00	5 498,38
10 ASST	N	0,00	A-1	518 659,22	6,40	F	Taux fixe à 2,85%	2,850	73 696,94	13 998,82	0,00	1 268,14
102 ASST	N	0,00	A-1	38 493,24	2,56	F	Taux fixe à 4,26%	4,260	13 481,46	1 426,34	0,00	195,34
109 ASST	N	0,00	A-1	226 613,38	15,01	F	Taux fixe à 4,90%	4,900	14 163,33	11 104,06	0,00	10 410,05
11 ASST	N	0,00	A-1	403 200,00	8,92	F	Taux fixe à 4,59%	4,590	44 800,00	18 028,50	0,00	1 462,27
110 ASST	N	0,00	B-4	563 251,37	14,76	F	Taux fixe à 4,78%	4,780	51 827,20	27 372,14	0,00	6 247,33
111 ASST	N	0,00	E-1	54 173,49	3,67	C	Si Euribor 12m <= 6% alors Taux fixe à 4,28% sinon 5 * (Euribor 12m - 6%) + 4,28%	4,280	12 568,87	2 357,27	0,00	603,45
115 ASST	N	0,00	A-1	1 399 999,87	5,17	V	Euribor 3m + 1,56%	5,503	266 666,68	67 695,39	0,00	4 156,49
117 ASST	N	0,00	A-1	50 342,81	11,59	F	Taux fixe à 1,75%	1,750	3 893,86	855,54	0,00	137,73
126 ASST	N	0,00	A-1	2 280 000,00	18,91	F	Taux fixe à 1,76%	1,760	120 000,00	39 336,00	0,00	3 801,60
127 ASST	N	0,00	A-1	105 000,00	20,93	V	Livret A + 1,00%	4,000	5 000,00	4 064,53	0,00	328,45
130 ASST	N	0,00	A-1	209 490,64	13,16	F	Taux fixe à 1,40%	1,400	14 492,92	2 857,00	0,00	273,00
131 ASST	N	0,00	A-1	12 444,13	8,50	F	Taux fixe à 1,25%	1,250	1 314,98	155,55	0,00	69,94

LOIRE FOREZ AGGLOMERATION - LFA - ASSAINISSEMENT - BP - 2024

Nature (Pour chaque ligne, indiquer le numéro de contrat)	Emprunts et dettes au 01/01/N											
	Couverture ? O/N (10)	Montant couvert	Catégorie d'emprunt après couverture éventuelle (11)	Capital restant dû au 01/01/N	Durée résiduelle (en années)	Taux d'intérêt			Annuité de l'exercice			ICNE de l'exercice
						Type de taux (12)	Index (13)	Niveau de taux d'intérêt à la date de vote du budget (14)	Capital	Charges d'intérêt (15)	Intérêts perçus (le cas échéant) (16)	
133 ASST	N	0,00	A-1	15 399,93	6,40	F	Taux fixe à 4,03%	4,030	1 947,98	620,62	0,00	325,27
134 ASST	N	0,00	A-1	16 500,00	8,10	F	Taux fixe à 2,75%	2,750	2 000,00	433,13	0,00	60,92
136 ASST	N	0,00	A-1	19 114,70	6,58	F	Taux fixe à 1,50%	1,500	2 711,36	271,52	0,00	41,69
138 ASST	N	0,00	A-1	7 685,23	1,15	V	Euribor 3m + 0,17%, flooré à 0,00%	4,113	6 130,47	210,34	0,00	4,62
14 ASST	N	0,00	A-1	156 000,00	6,32	F	Taux fixe à 3,85%	3,850	24 000,00	5 659,50	0,00	931,70
140 ASST	N	0,00	A-1	37 372,68	11,34	F	Taux fixe à 1,99%	1,990	2 921,84	722,00	0,00	114,26
142 ASST	N	0,00	A-1	92 066,33	8,32	F	Taux fixe à 4,17%	4,170	9 223,62	3 696,18	0,00	633,33
143 ASST	N	0,00	A-1	11 436,98	3,07	F	Taux fixe à 5,15%	5,150	3 318,69	525,59	0,00	76,65
144 ASST	N	0,00	A-1	15 541,30	2,60	F	Taux fixe à 4,39%	4,390	5 436,70	593,58	0,00	66,54
145 ASST	N	0,00	A-1	7 288,45	1,07	F	Taux fixe à 4,96%	4,960	5 814,12	258,11	0,00	13,81
151 ASST	N	0,00	A-1	91 666,55	6,13	F	Taux fixe à 1,85%	1,850	14 666,68	1 594,08	0,00	182,02
152 ASST	N	0,00	A-1	56 486,74	7,99	F	Taux fixe à 1,70%	1,700	6 648,80	918,04	0,00	14,12
153 ASST	N	0,00	A-1	53 075,15	5,01	F	Taux fixe à 4,49%	4,490	9 174,12	2 230,04	0,00	492,79
154 ASST	N	0,00	A-1	35 382,90	5,01	F	Taux fixe à 4,49%	4,490	6 116,13	1 486,67	0,00	328,52
155 ASST	N	0,00	A-1	2 563,67	0,87	F	Taux fixe à 3,75%	3,750	2 563,67	60,36	0,00	0,00
156 ASST	N	0,00	A-1	2 563,67	0,87	F	Taux fixe à 3,75%	3,750	2 563,67	60,36	0,00	0,00
157 ASST	N	0,00	A-1	8 545,78	0,96	F	Taux fixe à 3,75%	3,750	8 545,78	201,23	0,00	0,00
16 EAU/ASS	N	0,00	A-1	227 384,24	13,17	F	Taux fixe à 5,25%	5,250	12 224,76	11 699,62	0,00	972,70
162 ASST	N	0,00	A-1	63 664,41	7,88	F	Taux fixe à 1,09%	1,090	7 658,20	662,72	0,00	78,00
167 ASST	N	0,00	A-1	47 500,00	4,75	F	Taux fixe à 3,55%	3,550	10 000,00	1 553,13	0,00	3,70

LOIRE FOREZ AGGLOMERATION - LFA - ASSAINISSEMENT - BP - 2024

Nature (Pour chaque ligne, indiquer le numéro de contrat)	Emprunts et dettes au 01/01/N											
	Couverture ? O/N (10)	Montant couvert	Catégorie d'emprunt après couverture éventuelle (11)	Capital restant dû au 01/01/N	Durée résiduelle (en années)	Taux d'intérêt			Annuité de l'exercice			ICNE de l'exercice
						Type de taux (12)	Index (13)	Niveau de taux d'intérêt à la date de vote du budget (14)	Capital	Charges d'intérêt (15)	Intérêts perçus (le cas échéant) (16)	
168 ASST	N	0,00	A-1	83 625,41	7,59	F	Taux fixe à 1,23%	1,230	10 348,45	980,99	0,00	150,22
17 ASST	N	0,00	A-1	80 165,76	5,74	F	Taux fixe à 4,70%	4,700	11 875,04	3 767,79	0,00	855,91
170 ASST	N	0,00	A-1	15 000,00	9,79	F	Taux fixe à 4,20%	4,200	1 500,00	606,38	0,00	119,70
172 ASST	N	0,00	A-1	66 961,82	4,00	F	Taux fixe à 5,22%	5,220	12 065,28	3 495,41	0,00	2 865,60
173 ASST	N	0,00	A-1	109 314,46	13,92	F	Taux fixe à 1,40%	1,400	7 118,82	1 493,14	0,00	123,20
174 ASST	N	0,00	A-1	2 097,62	0,82	F	Taux fixe à 2,36%	2,360	2 097,62	31,06	0,00	0,00
175 ASST	N	0,00	A-1	44 095,44	8,33	F	Taux fixe à 1,60%	1,600	4 882,47	676,33	0,00	106,31
178 ASST	N	0,00	A-1	11 592,09	1,07	F	Taux fixe à 4,39%	4,390	9 246,22	363,38	0,00	19,45
180 ASST	N	0,00	A-1	55 600,52	13,96	F	Taux fixe à 1,55%	1,550	3 586,72	861,81	0,00	35,83
181 ASST	N	0,00	A-1	24 167,28	1,07	F	Taux fixe à 3,88%	3,880	11 853,67	937,69	0,00	445,90
182 ASST	N	0,00	A-1	125 764,28	7,82	F	Taux fixe à 3,53%	3,530	13 856,08	4 257,40	0,00	724,23
183 ASST	N	0,00	A-1	1 766,67	0,56	F	Taux fixe à 4,72%	4,720	1 766,67	42,47	0,00	0,00
186 ASST	N	0,00	A-1	102 251,20	13,84	F	Taux fixe à 1,48%	1,480	6 623,21	1 476,67	0,00	235,88
188 ASST	N	0,00	A-1	8 153,61	1,90	F	Taux fixe à 3,26%	3,260	4 010,69	217,11	0,00	13,51
189 ASST	N	0,00	A-1	6 379,95	1,61	F	Taux fixe à 3,53%	3,530	3 597,83	177,93	0,00	13,91
190 ASST	N	0,00	A-1	25 823,82	5,50	F	Taux fixe à 4,50%	4,500	4 235,25	1 091,27	0,00	2,70
191 ASST	N	0,00	A-1	90 338,94	17,91	F	Taux fixe à 1,34%	1,340	4 468,60	1 188,16	0,00	115,07
194 ASST	N	0,00	A-1	110 464,72	5,00	F	Taux fixe à 3,60%	3,600	20 538,43	3 701,53	0,00	8,99
195 ASST	N	0,00	A-1	150 072,37	7,00	F	Taux fixe à 1,80%	1,800	20 301,26	2 564,78	0,00	6,49
196 ASST	N	0,00	A-1	201 991,01	7,75	F	Taux fixe à 1,10%	1,100	25 107,30	2 118,58	0,00	5,40

LOIRE FOREZ AGGLOMERATION - LFA - ASSAINISSEMENT - BP - 2024

Nature (Pour chaque ligne, indiquer le numéro de contrat)	Emprunts et dettes au 01/01/N											
	Couverture ? O/N (10)	Montant couvert	Catégorie d'emprunt après couverture éventuelle (11)	Capital restant dû au 01/01/N	Durée résiduelle (en années)	Taux d'intérêt			Annuité de l'exercice			ICNE de l'exercice
						Type de taux (12)	Index (13)	Niveau de taux d'intérêt à la date de vote du budget (14)	Capital	Charges d'intérêt (15)	Intérêts perçus (le cas échéant) (16)	
198 ASST	N	0,00	A-1	1 508,51	0,16	F	Taux fixe à 2,89%	2,890	1 508,51	10,79	0,00	0,00
199 ASST	N	0,00	A-1	172 140,91	18,97	F	Taux fixe à 1,69%	1,690	7 751,08	2 860,24	0,00	123,48
200 ASST	N	0,00	A-1	8 283,49	1,72	F	Taux fixe à 3,55%	3,550	4 670,86	232,34	0,00	4,27
201 ASST	N	0,00	A-1	45 895,51	6,16	F	Taux fixe à 2,31%	2,310	6 906,63	1 000,65	0,00	90,06
206 ASST	N	0,00	A-1	2 036,66	0,82	F	Taux fixe à 3,39%	3,390	2 036,66	68,96	0,00	0,00
208 ASST	N	0,00	A-1	36 962,60	5,25	F	Taux fixe à 3,50%	3,500	6 529,18	1 208,62	0,00	2,96
210 ASST	N	0,00	A-1	184 000,07	17,20	V	Moy Mens Euribor 3m + 1,898%, capé à 4,92%	4,920	10 666,64	8 856,00	0,00	474,41
213 ASST	N	0,00	A-1	49 072,34	17,99	F	Taux fixe à 1,43%	1,430	2 408,11	688,85	0,00	11,12
214 ASST	N	0,00	A-1	11 701,68	17,99	F	Taux fixe à 1,99%	1,990	546,28	228,80	0,00	3,70
216 ASST	N	0,00	A-1	18 254,25	13,80	F	Taux fixe à 1,47%	1,470	1 183,17	261,83	0,00	52,98
218 ASST	N	0,00	A-1	2 579,33	0,61	F	Taux fixe à 4,56%	4,560	2 579,33	59,02	0,00	0,00
22 ASST	N	0,00	A-1	10 114,46	1,67	F	Taux fixe à 2,36%	2,360	5 728,50	188,26	0,00	8,63
220 ASST	N	0,00	A-1	18 386,14	4,25	F	Taux fixe à 6,15%	6,150	3 251,88	1 130,75	0,00	698,07
223 ASST	N	0,00	A-1	22 947,73	6,07	F	Taux fixe à 2,31%	2,310	3 453,32	500,32	0,00	82,56
23 ASST	N	0,00	A-1	78 536,73	10,17	V	Euribor 3m + 0,19%, flooré à 0,00%	4,133	7 662,12	2 877,95	0,00	176,32
230 ASST	N	0,00	A-1	1 450 000,00	14,35	F	Taux fixe à 1,60%	1,600	100 000,00	22 600,00	0,00	3 360,00
234 ASST	N	0,00	A-1	3 150 000,00	15,68	F	Taux fixe à 0,89%	0,890	200 000,00	27 823,64	0,00	2 260,85
235 ASST	N	0,00	A-1	2 437 500,00	16,18	F	Taux fixe à 1,04%	1,040	150 000,00	25 177,76	0,00	2 048,58

LOIRE FOREZ AGGLOMERATION - LFA - ASSAINISSEMENT - BP - 2024

Nature (Pour chaque ligne, indiquer le numéro de contrat)	Emprunts et dettes au 01/01/N											
	Couverture ? O/N (10)	Montant couvert	Catégorie d'emprunt après couverture éventuelle (11)	Capital restant dû au 01/01/N	Durée résiduelle (en années)	Taux d'intérêt			Annuité de l'exercice			ICNE de l'exercice
						Type de taux (12)	Index (13)	Niveau de taux d'intérêt à la date de vote du budget (14)	Capital	Charges d'intérêt (15)	Intérêts perçus (le cas échéant) (16)	
236 ASST	N	0,00	A-1	2 475 000,00	16,51	V	Euribor 3m + 0,38%, flooré à 0,38%	4,323	150 000,00	94 291,96	0,00	388,78
237 ASST	N	0,00	A-1	207 992,88	9,92	V	Euribor 3m + 0,32%, flooré à 0,00%	4,263	17 493,36	8 164,07	0,00	495,24
238 ASST	N	0,00	A-1	3 700 000,03	27,55	F	Taux fixe à 1,03%	1,030	133 333,32	37 595,00	0,00	7 755,52
24 ASST	N	0,00	A-1	149 816,94	8,76	F	Taux fixe à 4,74%	4,740	13 685,23	6 860,45	0,00	1 613,16
240 ASST	N	0,00	A-1	3 901 960,22	10,84	F	Taux fixe à 0,47%	0,470	346 451,42	17 729,18	0,00	2 738,73
241 ASST	N	0,00	A-1	5 179 166,69	28,18	F	Taux fixe à 0,76%	0,760	183 333,32	39 486,48	0,00	3 269,50
242 ASST	N	0,00	A-1	3 833 333,35	28,57	V	Euribor 3m + 0,75%, flooré à 0,00%	4,690	133 333,32	169 628,16	0,00	27 151,83
243 ASST	N	0,00	A-1	2 000 000,00	30,27	F	Taux fixe à 3,46%	3,460	49 586,79	53 585,51	0,00	16 871,07
244 ASST	N	0,00	A-1	2 000 000,00	39,82	F	Taux fixe à 3,57%	3,570	23 015,63	71 094,17	0,00	14 507,77
25 ASST	N	0,00	A-1	119 558,31	13,01	F	Taux fixe à 4,28%	4,280	6 861,71	5 007,93	0,00	1 205,85
26 ASST	N	0,00	A-1	52 500,00	6,91	F	Taux fixe à 3,07%	3,070	7 500,00	1 525,42	0,00	134,31
28 ASST	N	0,00	A-1	142 749,90	8,55	F	Taux fixe à 4,27%	4,270	13 760,24	5 877,04	0,00	1 132,17
29 ASST	N	0,00	A-1	4 442,63	1,73	F	Taux fixe à 3,82%	3,820	2 502,57	134,15	0,00	1,44
32 ASST	N	0,00	A-1	77 248,83	8,40	F	Taux fixe à 4,24%	4,240	7 228,01	3 275,35	0,00	1 781,33
33 ASST	N	0,00	A-1	9 373,47	6,90	F	Taux fixe à 3,60%	3,600	1 199,43	321,37	0,00	29,43
5 ASST	N	0,00	A-1	608 929,83	7,09	F	Taux fixe à 4,24%	4,240	73 000,48	25 078,88	0,00	3 850,35
62 ASST	N	0,00	A-1	70 000,00	6,82	F	Taux fixe à 3,38%	3,380	10 000,00	2 239,26	0,00	371,80
63 ASST	N	0,00	A-1	22 500,00	5,98	F	Taux fixe à 4,00%	4,000	3 750,00	900,00	0,00	16,67
66 ASST	N	0,00	A-1	204 319,61	10,17	F	Taux fixe à 4,92%	4,920	14 442,06	10 052,52	0,00	7 784,98

LOIRE FOREZ AGGLOMERATION - LFA - ASSAINISSEMENT - BP - 2024

Nature (Pour chaque ligne, indiquer le numéro de contrat)	Emprunts et dettes au 01/01/N											
	Couverture ? O/N (10)	Montant couvert	Catégorie d'emprunt après couverture éventuelle (11)	Capital restant dû au 01/01/N	Durée résiduelle (en années)	Taux d'intérêt			Annuité de l'exercice			ICNE de l'exercice
						Type de taux (12)	Index (13)	Niveau de taux d'intérêt à la date de vote du budget (14)	Capital	Charges d'intérêt (15)	Intérêts perçus (le cas échéant) (16)	
67 ASST	N	0,00	A-1	322 199,03	12,84	F	Taux fixe à 4,49%	4,490	18 697,85	14 154,83	0,00	2 271,20
71 ASST	N	0,00	A-1	10 698,12	1,23	F	Taux fixe à 3,85%	3,850	8 517,19	289,89	0,00	1,39
74 ASST	N	0,00	A-1	14 023,04	3,19	F	Taux fixe à 3,95%	3,950	4 125,00	479,76	0,00	20,63
81 ASST	N	0,00	A-1	34 256,25	2,32	F	Taux fixe à 3,90%	3,900	13 305,26	1 142,98	0,00	145,26
83 ASST	N	0,00	A-1	13 555,90	1,21	F	Taux fixe à 3,98%	3,980	6 645,71	539,52	0,00	217,73
84 ASST	N	0,00	A-1	15 508,26	7,98	F	Taux fixe à 4,95%	4,950	1 621,54	737,86	0,00	13,37
85 ASST	N	0,00	A-1	83 548,95	9,07	F	Taux fixe à 4,60%	4,600	7 424,41	3 716,39	0,00	641,98
86 ASST	N	0,00	A-1	4 706,60	1,48	F	Taux fixe à 3,88%	3,880	3 107,39	137,77	0,00	1,03
87 ASST	N	0,00	A-1	23 391,76	8,07	F	Taux fixe à 4,20%	4,200	2 425,05	944,59	0,00	161,44
88 ASST	N	0,00	A-1	86 875,83	8,07	F	Taux fixe à 4,05%	4,050	9 058,19	3 382,05	0,00	577,80
89 ASST	N	0,00	A-1	14 957,70	8,01	F	Taux fixe à 4,75%	4,750	1 518,38	683,70	0,00	159,59
9 ASST	N	0,00	A-1	518 659,22	6,40	F	Taux fixe à 2,85%	2,850	73 696,94	13 998,82	0,00	1 268,14
90 ASST	N	0,00	A-1	11 280,85	1,99	F	Taux fixe à 3,05%	3,050	5 554,24	266,84	0,00	0,97
91 ASST	N	0,00	A-1	40 031,20	1,76	F	Taux fixe à 2,95%	2,950	19 721,55	964,09	0,00	143,13
94 ASST	N	0,00	A-1	54 674,35	10,42	V	Euribor 12m + 0,32%, flooré à 0,32%	4,091	4 373,00	2 381,84	0,00	1 061,58
1643 Emprunts en devises (total)		0,00		0,00					0,00	0,00	0,00	0,00
16441 Emprunts assortis d'une option de tirage sur ligne de trésorerie (total) (9)		0,00		0,00					0,00	0,00	0,00	0,00
<b>165 Dépôts et cautionnements reçus (Total)</b>		<b>0,00</b>		<b>0,00</b>					<b>0,00</b>	<b>0,00</b>	<b>0,00</b>	<b>0,00</b>
<b>167 Emprunts et dettes assortis de conditions particulières (Total)</b>		<b>0,00</b>		<b>0,00</b>					<b>0,00</b>	<b>0,00</b>	<b>0,00</b>	<b>0,00</b>
1675 Dettes pour METP et PPP (total)		0,00		0,00					0,00	0,00	0,00	0,00

LOIRE FOREZ AGGLOMERATION - LFA - ASSAINISSEMENT - BP - 2024

Nature (Pour chaque ligne, indiquer le numéro de contrat)	Emprunts et dettes au 01/01/N											
	Couverture ? O/N (10)	Montant couvert	Catégorie d'emprunt après couverture éventuelle (11)	Capital restant dû au 01/01/N	Durée résiduelle (en années)	Taux d'intérêt			Annuité de l'exercice			ICNE de l'exercice
						Type de taux (12)	Index (13)	Niveau de taux d'intérêt à la date de vote du budget (14)	Capital	Charges d'intérêt (15)	Intérêts perçus (le cas échéant) (16)	
1678 Autres emprunts et dettes (total)		0,00		0,00					0,00	0,00	0,00	0,00
<b>168 Emprunts et dettes assimilés (Total)</b>		<b>0,00</b>		<b>2 106 520,97</b>					<b>191 508,05</b>	<b>6 207,13</b>	<b>0,00</b>	<b>4 239,14</b>
1681 Autres emprunts (total)		0,00		0,00					0,00	0,00	0,00	0,00
1682 Bons à moyen terme négociables (total)		0,00		0,00					0,00	0,00	0,00	0,00
1687 Autres dettes (total)		0,00		2 106 520,97					191 508,05	6 207,13	0,00	4 239,14
113 ASST	N	0,00	A-1	121 956,08	4,10	F	Taux fixe à 4,66%	4,660	22 221,39	5 683,15	0,00	4 221,60
116 ASST	N	0,00	A-1	87 734,82	7,33	F	Taux fixe à 0,00%	0,000	10 966,86	0,00	0,00	0,00
119 ASST	N	0,00	A-1	133 625,20	9,09	F	Taux fixe à 0,00%	0,000	13 362,52	0,00	0,00	0,00
120 ASST	N	0,00	A-1	327 538,28	9,09	F	Taux fixe à 0,00%	0,000	32 753,83	0,00	0,00	0,00
121 ASST	N	0,00	A-1	72 781,88	9,17	F	Taux fixe à 0,00%	0,000	7 278,19	0,00	0,00	0,00
122 ASST	N	0,00	A-1	1 171 989,97	13,09	F	Taux fixe à 0,00%	0,000	83 713,57	0,00	0,00	0,00
123 ASST	N	0,00	A-1	24 493,17	13,59	F	Taux fixe à 0,00%	0,000	1 749,51	0,00	0,00	0,00
124 ASST	N	0,00	A-1	66 642,51	13,59	F	Taux fixe à 0,00%	0,000	4 760,18	0,00	0,00	0,00
125 ASST	N	0,00	A-1	85 339,48	10,59	F	Taux fixe à 0,00%	0,000	7 758,13	0,00	0,00	0,00
209 ASST	N	0,00	A-1	2 262,19	2,92	F	Taux fixe à 3,30%	3,300	1 005,40	62,21	0,00	2,42
239 ASST	N	0,00	A-1	12 157,39	1,92	F	Taux fixe à 4,64%	4,640	5 938,47	461,77	0,00	15,12
<b>Total général</b>		<b>0,00</b>		<b>44 546 731,50</b>					<b>3 097 085,03</b>	<b>975 251,42</b>	<b>0,00</b>	<b>156 063,41</b>

(9) S'agissant des emprunts assortis d'une ligne de trésorerie, il faut faire ressortir le remboursement du capital de la dette prévue pour l'exercice correspondant au véritable endettement.

(10) Si l'emprunt est soumis à couverture, il convient de compléter le tableau « détail des opérations de couverture ».

(11) Catégorie d'emprunt. Exemple A-1 (cf. la classification des emprunts suivant la typologie de la circulaire IOCB1015077C du 25 juin 2010 sur les produits financiers offerts aux collectivités territoriales).

(12) Type de taux d'intérêt après opérations de couverture : F : fixe ; V : variable simple ; C : complexe (c'est-à-dire un taux variable qui n'est pas seulement défini comme la simple addition d'un taux usuel de référence et d'une marge exprimée en point de pourcentage).

(13) Mentionner l'index en cours au 01/01/N après opérations de couverture.

(14) Taux après opérations de couverture éventuelles. Pour les emprunts à taux variable, indiquer le niveau à la date de vote du budget.

(15) Il s'agit des intérêts dus au titre du contrat initial et comptabilisés à l'article 66111 « Intérêts réglés à l'échéance » (intérêts décaissés) et intérêts éventuels dus au titre du contrat d'échange éventuel et comptabilisés à l'article 668.

(16) Indiquer les intérêts éventuellement reçus au titre du contrat d'échange éventuel et comptabilisés au 768.



<b>IV – ANNEXES</b>	<b>IV</b>
<b>ELEMENTS DU BILAN – ETAT DE LA DETTE – REPARTITION DES EMPRUNTS PAR STRUCTURE DE TAUX</b>	<b>A1.3</b>

**A1.3 – REPARTITION DES EMPRUNTS PAR STRUCTURE DE TAUX (HORS A1)**

Emprunts ventilés par structure de taux selon le risque le plus élevé (Pour chaque ligne, indiquer le numéro de contrat) (1)	Organisme prêteur ou chef de file	Nominal (2)	Capital restant dû au 01/01/N (3)	Type d'indices (4)	Durée du contrat	Dates des périodes bonifiées	Taux minimal (5)	Taux maximal (6)	Coût de sortie (7)	Taux maximal après couverture éventuelle (8)	Niveau du taux à la date de vote du budget (9)	Intérêts à payer au cours de l'exercice (10)	Intérêts à percevoir au cours de l'exercice (le cas échéant) (11)	% par type de taux selon le capital restant dû
Echange de taux, taux variable simple plafonné (cap) ou encadré (tunnel) (A)														
<b>TOTAL (A)</b>		<b>0,00</b>	<b>0,00</b>						<b>0,00</b>			<b>0,00</b>	<b>0,00</b>	<b>0,00</b>
Barrière simple (B)														
110 ASST	Caisse française de financement local	1 050 093,97	563 251,37	4	28,00		Taux fixe à 4,78%	Taux fixe à 4,78%	73 848,62	Taux fixe à 4,78%	4,780	27 372,14	0,00	1,26
<b>TOTAL (B)</b>		<b>1 050 093,97</b>	<b>563 251,37</b>						<b>73 848,62</b>			<b>27 372,14</b>	<b>0,00</b>	<b>1,26</b>
Option d'échange (C)														
<b>TOTAL (C)</b>		<b>0,00</b>	<b>0,00</b>						<b>0,00</b>			<b>0,00</b>	<b>0,00</b>	<b>0,00</b>
Multiplicateur jusqu'à 3 ou multiplicateur jusqu'à 5 capé (D)														
<b>TOTAL (D)</b>		<b>0,00</b>	<b>0,00</b>						<b>0,00</b>			<b>0,00</b>	<b>0,00</b>	<b>0,00</b>
Multiplicateur jusqu'à 5 (E)														
111 ASST	Dexia	172 240,12	54 173,49	1	17,00		Si Euribor 12m <= 6% alors Taux fixe à 4,28% sinon 5 * (Euribor 12m - 6%) + 4,28%	Si Euribor 12m <= 6% alors Taux fixe à 4,28% sinon 5 * (Euribor 12m - 6%) + 4,28%	0,00	Si Euribor 12m <= 6% alors Taux fixe à 4,28% sinon 5 * (Euribor 12m - 6%) + 4,28%	4,280	2 357,27	0,00	0,12
<b>TOTAL (E)</b>		<b>172 240,12</b>	<b>54 173,49</b>						<b>0,00</b>			<b>2 357,27</b>	<b>0,00</b>	<b>0,12</b>
Autres types de structures (F)														
<b>TOTAL (F)</b>		<b>0,00</b>	<b>0,00</b>						<b>0,00</b>			<b>0,00</b>	<b>0,00</b>	<b>0,00</b>
<b>TOTAL GENERAL</b>		<b>1 222 334,09</b>	<b>617 424,86</b>						<b>73 848,62</b>			<b>29 729,41</b>	<b>0,00</b>	<b>1,39</b>

(1) Répartir les emprunts selon le type de structure de taux (de A à F selon la classification de la charte de bonne conduite) en fonction du risque le plus élevé à courir sur toute la durée de vie du contrat de prêt et après opérations de couverture éventuelles.

(2) Nominal : montant emprunté à l'origine. En cas de couverture partielle d'un emprunt, indiquer séparément sur deux lignes la part du nominal couvert et la part non couverte.

- (3) En cas de couverture partielle d'un emprunt, indiquer séparément sur deux lignes la part du capital restant dû couvert et la part non couverte.
- (4) Indiquer la classification de l'indice sous-jacent suivant la typologie de la circulaire du 25 juin 2010 sur les produits financiers (de 1 à 6). 1 : Indice zone euro / 2 : Indices inflation française ou zone euro ou écart entre ces indices / 3 : Ecart indice zone euro / 4 : Indices hors zone euro ou écart d'indices dont l'un est hors zone euro / 5 : écarts d'indices hors zone euro / 6 : autres indices.
- (5) Taux hors opération de couverture. Indiquer le montant, l'index ou la formule correspondant au taux minimal du contrat de prêt sur toute la durée du contrat.
- (6) Taux hors opération de couverture. Indiquer le montant, l'index ou la formule correspondant au taux maximal du contrat de prêt sur toute la durée du contrat.
- (7) Coût de sortie : indiquer le montant de l'indemnité contractuelle de remboursement définitif de l'emprunt au 01/01/N ou le cas échéant, à la prochaine date d'échéance.
- (8) Montant, index ou formule.
- (9) Indiquer le niveau de taux après opérations de couverture éventuelles. Pour les emprunts à taux variables, indiquer le niveau du taux à la date de vote du budget.
- (10) Indiquer les intérêts à payer au titre du contrat initial et comptabilisés à l'article 66111 et des intérêts éventuels à payer au titre du contrat d'échange et comptabilisés à l'article 668.
- (11) Indiquer les intérêts à percevoir au titre du contrat d'échange et comptabilisés au 768.

<b>IV – ANNEXES</b>	<b>IV</b>
<b>ELEMENTS DU BILAN – ETAT DE LA DETTE – TYPOLOGIE DE LA REPARTITION DE L'ENCOURS</b>	<b>A1.4</b>

**A1.4 – TYPOLOGIE DE LA REPARTITION DE L'ENCOURS (1)**

Indices sous-jacents		(1) Indices zone euro	(2) Indices inflation française ou zone euro ou écart entre ces indices	(3) Ecart d'indices zone euro	(4) Indices hors zone euro et écarts d'indices dont l'un est un indice hors zone euro	(5) Ecart d'indices hors zone euro	(6) Autres indices
<b>Structure</b>							
<b>(A) Taux fixe simple. Taux variable simple. Echange de taux fixe contre taux variable ou inversement. Echange de taux structuré contre taux variable ou taux fixe (sens unique). Taux variable simple plafonné (cap) ou encadré (tunnel)</b>	Nombre de produits	114	0	0	0	0	
	% de l'encours	98,64	0,00	0,00	0,00	0,00	
	Montant en euros	43 929 306,64	0,00	0,00	0,00	0,00	
<b>(B) Barrière simple. Pas d'effet de levier</b>	Nombre de produits	0	0	0	1	0	
	% de l'encours	0,00	0,00	0,00	1,26	0,00	
	Montant en euros	0,00	0,00	0,00	563 251,37	0,00	
<b>(C) Option d'échange (swaption)</b>	Nombre de produits	0	0	0	0	0	
	% de l'encours	0,00	0,00	0,00	0,00	0,00	
	Montant en euros	0,00	0,00	0,00	0,00	0,00	
<b>(D) Multiplicateur jusqu'à 3 ; multiplicateur jusqu'à 5 capé</b>	Nombre de produits	0	0	0	0	0	
	% de l'encours	0,00	0,00	0,00	0,00	0,00	
	Montant en euros	0,00	0,00	0,00	0,00	0,00	
<b>(E) Multiplicateur jusqu'à 5</b>	Nombre de produits	1	0	0	0	0	
	% de l'encours	0,12	0,00	0,00	0,00	0,00	
	Montant en euros	54 173,49	0,00	0,00	0,00	0,00	
<b>(F) Autres types de structures</b>	Nombre de produits						0
	% de l'encours						0,00
	Montant en euros						0,00

(1) Cette annexe retrace le stock de dette au 01/01/N après opérations de couverture éventuelles.

<b>IV – ANNEXES</b>	<b>IV</b>
<b>ELEMENTS DU BILAN – ETAT DE LA DETTE – DETAIL DES OPERATIONS DE COUVERTURE</b>	<b>A1.5</b>

**A1.5 – DETAIL DES OPERATIONS DE COUVERTURE (1)**

Instruments de couverture (Pour chaque ligne, indiquer le numéro de contrat)	Emprunt couvert			Instrument de couverture									
	Référence de l'emprunt couvert	Capital restant dû au 01/01/N	Date de fin du contrat	Organisme co-contractant	Type de couverture (3)	Nature de la couverture (change ou taux)	Notionnel de l'instrument de couverture	Date de début du contrat	Date de fin du contrat	Périodicité de règlement des intérêts (4)	Montant des commissions diverses	Primes éventuelles	
												Primes payées pour l'achat d'option	Primes reçues pour la vente d'option
<b>Taux fixe (total)</b>		0,00					0,00				0,00	0,00	0,00
<b>Taux variable simple (total)</b>		0,00					0,00				0,00	0,00	0,00
<b>Taux complexe (total) (2)</b>		0,00					0,00				0,00	0,00	0,00
<b>Total</b>		<b>0,00</b>					<b>0,00</b>				<b>0,00</b>	<b>0,00</b>	<b>0,00</b>

(1) Si un instrument couvre plusieurs emprunts, distinguer une ligne par emprunt couvert.

(2) Il s'agit d'un taux variable qui n'est pas défini comme la simple addition d'un taux usuel de référence et d'une marge exprimée en point de pourcentage.

(3) Indiquer s'il s'agit d'un *swap*, d'une option (*cap*, *floor*, *tunnel*, *swaption*).

(4) Indiquer la périodicité de règlement des intérêts : A : annuelle, M : mensuelle, B : bimestrielle, S : semestrielle, T : trimestrielle, X : autre.

<b>IV – ANNEXES</b>	<b>IV</b>
<b>ELEMENTS DU BILAN – ETAT DE LA DETTE – DETAIL DES OPERATIONS DE COUVERTURE</b>	<b>A1.5</b>

**A1.5 – DETAIL DES OPERATIONS DE COUVERTURE (1) (suite)**

Instruments de couverture (Pour chaque ligne, indiquer le numéro de contrat)	Référence de l'emprunt couvert	Effet de l'instrument de couverture							
		Taux payé		Taux reçu (7)		Charges et produits constatés depuis l'origine du contrat		Catégorie d'emprunt (8)	
		Index (5)	Niveau de taux (6)	Index	Niveau de taux	Charges c/668	Produits c/768	Avant opération de couverture	Après opération de couverture
<b>Taux fixe (total)</b>						0,00	0,00		
<b>Taux variable simple (total)</b>						0,00	0,00		
<b>Taux complexe (total) (2)</b>						0,00	0,00		
<b>Total</b>						0,00	0,00		

(5) Indiquer l'index utilisé ou la formule de taux.

(6) Pour les emprunts à taux variable, indiquer le niveau à la date de vote du budget.

(7) A compléter si l'instrument de couverture est un *swap*.

(8) Catégorie d'emprunt. Exemple A-1 (cf. la classification des emprunts suivant la typologie de la circulaire IOCB1015077C du 25 juin 2010 sur les produits financiers offerts aux collectivités territoriales).

<b>IV – ANNEXES</b>	<b>IV</b>
<b>ELEMENTS DU BILAN – ETAT DE LA DETTE</b> <b>AUTRES DETTES</b>	<b>A1.6</b>

**A1.6 – AUTRES DETTES**

(Issues des engagements juridiques pris autres que ceux destinés à financer la prise en charge d'un emprunt)

<b>IV – ANNEXES</b>	<b>IV</b>
<b>ELEMENTS DU BILAN METHODES UTILISEES POUR LES AMORTISSEMENTS</b>	<b>A2</b>

**A2 – AMORTISSEMENTS – METHODES UTILISEES**

<b>CHOIX DE L'ASSEMBLEE DELIBERANTE</b>	<b>Délibération du</b>
<b>Biens de faible valeur</b> Seuil unitaire en deçà duquel les immobilisations de peu de valeur s'amortissent sur un an (article R. 2321-1 du CGCT) : 500.00 €	2017-09-26

<b>IV – ANNEXES</b>	<b>IV</b>
<b>ELEMENTS DU BILAN ETAT DES PROVISIONS ET DES DEPRECIATIONS</b>	<b>A3.1</b>

**A3.1 – ETAT DES PROVISIONS ET DES DEPRECIATIONS**

Nature de la provision ou de la dépréciation	Dotations inscrites au budget de l'exercice (1)	Date de constitution	Montant des prov. et dépréciations constituées au 01/01/N	Montant total des prov. et dépréciations constituées	Reprises inscrites au budget de l'exercice	SOLDE prévisionnel au 31/12/N
<b>PROVISIONS ET DEPRECIATIONS BUDGETAIRES</b>						
Provisions réglementées et amortissements dérogatoires	0,00		0,00	0,00	0,00	0,00
Provisions pour risques et charges (2)	0,00		0,00	0,00	0,00	0,00
Dépréciations (2)	0,00		0,00	0,00	0,00	0,00
<b>TOTAL BUDGETAIRES</b>	<b>0,00</b>		<b>0,00</b>	<b>0,00</b>	<b>0,00</b>	<b>0,00</b>
<b>PROVISIONS ET DEPRECIATIONS SEMI-BUDGETAIRES</b>						
Provisions pour risques et charges (2)	200 000,00		175 000,00	375 000,00	175 000,00	200 000,00
PROVISION POUR IMPAYES	200 000,00	01/11/2023	175 000,00	375 000,00	175 000,00	200 000,00
Dépréciations (2)	0,00		0,00	0,00	0,00	0,00
<b>TOTAL SEMI-BUDGETAIRES</b>	<b>200 000,00</b>		<b>175 000,00</b>	<b>375 000,00</b>	<b>175 000,00</b>	<b>200 000,00</b>

(1) Provisions nouvelles ou abondement d'une provision déjà constituée.

(2) Indiquer l'objet de la provision (exemples : provision pour litiges au titre du procès ; provisions pour dépréciation des immobilisations de l'équipement ...).

<b>IV – ANNEXES</b>	<b>IV</b>
<b>ELEMENTS DU BILAN ETALEMENT DES PROVISIONS</b>	<b>A3.2</b>

**A3.2 – ETALEMENT DES PROVISIONS**

(1) Il s'agit des provisions pour risques et charges qui peuvent faire l'objet d'un étalement.

<b>IV – ANNEXES</b>	<b>IV</b>
<b>ELEMENTS DU BILAN EQUILIBRE DES OPERATIONS FINANCIERES – DEPENSES</b>	<b>A4.1</b>

**DEPENSES A COUVRIR PAR DES RESSOURCES PROPRES**

Art. (1)	Libellé (1)	Propositions nouvelles	Vote (2)
<b>DEPENSES TOTALES A COUVRIR PAR DES RESSOURCES PROPRES =A + B</b>		<b>5 610 000,00</b>	<b>I</b> <b>5 610 000,00</b>
<b>16 Emprunts et dettes assimilées (A)</b>		<b>3 500 000,00</b>	<b>3 500 000,00</b>
1631	Emprunts obligataires	0,00	0,00
1641	Emprunts en euros	3 300 000,00	3 300 000,00
1643	Emprunts en devises	0,00	0,00
16441	Opérat° afférentes à l'emprunt	0,00	0,00
1678	Autres emprunts et dettes	0,00	0,00
1681	Autres emprunts	0,00	0,00
1682	Bons à moyen terme négociables	0,00	0,00
1687	Autres dettes	200 000,00	200 000,00
<b>Dépenses et transferts à déduire des ressources propres (B)</b>		<b>2 110 000,00</b>	<b>2 110 000,00</b>
10...	<i>Reprise de dotations, fonds divers et réserves</i>		
10...	Reversement de dotations, fonds divers et réserves		
139	<i>Subv. invest. transférées cpte résultat</i>	2 110 000,00	2 110 000,00
020	Dépenses imprévues	0,00	0,00

	Op. de l'exercice I	Restes à réaliser en dépenses de l'exercice précédent (3) (4)	Solde d'exécution D001 (3) (4)	TOTAL II
<b>Dépenses à couvrir par des ressources propres</b>	<b>5 610 000,00</b>	<b>0,00</b>	<b>0,00</b>	<b>5 610 000,00</b>

(1) Détailler les chapitres budgétaires par article conformément au plan de comptes.

(2) Crédits de l'exercice votés lors de la séance.

(3) Inscrire uniquement si le compte administratif est voté ou en cas de reprise anticipée des résultats de l'exercice précédent.

(4) Indiquer le montant correspondant figurant en II - Présentation générale du budget – vue d'ensemble.

<b>IV – ANNEXES</b>	<b>IV</b>
<b>ELEMENTS DU BILAN</b> <b>EQUILIBRE DES OPERATIONS FINANCIERES – RECETTES</b>	<b>A4.2</b>

**RESSOURCES PROPRES**

Art. (1)	Libellé (1)	Propositions nouvelles	Vote (2)
<b>RECETTES (RESSOURCES PROPRES) = a + b</b>		<b>5 429 000,00</b>	<b>III 5 429 000,00</b>
<b>Ressources propres externes de l'année (a)</b>		<b>0,00</b>	<b>0,00</b>
10222	FCTVA	0,00	0,00
10228	Autres fonds globalisés	0,00	0,00
26...	Participations et créances rattachées		
27...	Autres immobilisations financières		
<b>Ressources propres internes de l'année (b) (3)</b>		<b>5 429 000,00</b>	<b>5 429 000,00</b>
15...	Provisions pour risques et charges		
169	Primes de remboursement des obligations	0,00	0,00
26...	Participations et créances rattachées		
27...	Autres immobilisations financières		
28...	Amortissement des immobilisations		
28031	Frais d'études	6 358,00	6 358,00
2805	Licences, logiciels, droits similaires	39 677,00	39 677,00
28088	Autres immobilisations incorporelles	119 805,00	119 805,00
28128	Aménagement Autres terrains	482 107,00	482 107,00
28131	Bâtiments	1 114 296,00	1 114 296,00
28135	Installations générales, agencements, ..	97 895,00	97 895,00
28145	Aménagements construction sol d'autrui	928,00	928,00
28153	Installations à caractère spécifique	1 834 530,00	1 834 530,00
28155	Outillage industriel	4 563,00	4 563,00
28156	Matériel spécifique d'exploitation	229 686,00	229 686,00
28182	Matériel de transport	58 136,00	58 136,00
28183	Matériel de bureau et informatique	5 613,00	5 613,00
28184	Mobilier	1 653,00	1 653,00
28188	Autres	4 753,00	4 753,00
29...	Dépréciation des immobilisations		
39...	Dépréciat° des stocks et en-cours		
481...	Charges à répartir plusieurs exercices		
4817	Pénalités de renégociation de la dette	68 000,00	68 000,00
4818	Charges à étaler	35 000,00	35 000,00
021	Virement de la section d'exploitation	1 326 000,00	1 326 000,00

	Opérations de l'exercice III	Restes à réaliser en recettes de l'exercice précédent (4) (5)	Solde d'exécution R001 (4) (5)	Affectation R106 (4)	TOTAL IV
<b>Total ressources propres disponibles</b>	<b>5 429 000,00</b>	<b>0,00</b>	<b>0,00</b>	<b>0,00</b>	<b>5 429 000,00</b>

Montant	
<b>Dépenses à couvrir par des ressources propres</b>	<b>II 5 610 000,00</b>
<b>Ressources propres disponibles</b>	<b>IV 5 429 000,00</b>
<b>Solde</b>	<b>V = IV – II (6) -181 000,00</b>

- (1) Les comptes 15, 169, 26, 27, 28, 29, 39 et 481 sont à détailler conformément au plan de comptes.
- (2) Crédits de l'exercice votés lors de la séance.
- (3) Les comptes 15, 29 et 39 sont présentés uniquement si la commune ou l'établissement applique le régime des provisions budgétaires.
- (4) Inscrire uniquement si le compte administratif est voté ou en cas de reprise anticipée des résultats de l'exercice précédent.
- (5) Indiquer le montant correspondant figurant en II - Présentation générale du budget – vue d'ensemble.
- (6) Indiquer le signe algébrique.

<b>IV – ANNEXES</b>	<b>IV</b>
<b>ENGAGEMENTS HORS BILAN AUTORISATIONS DE PROGRAMME ET CREDITS DE PAIEMENT</b>	<b>B2.1</b>

**B2.1 – SITUATION DES AUTORISATIONS DE PROGRAMME ET CREDITS DE PAIEMENT**

N° ou intitulé de l'AP	Montant des AP			Montant des CP		
	Pour mémoire AP votée y compris ajustement	Révision de l'exercice N	Total cumulé (toutes les délibérations y compris pour N)	Crédits de paiement antérieurs (réalisations cumulées au 01/01/N) (1)	Crédits de paiement ouverts au titre de l'exercice N (2)	Restes à financer au-delà de N (3)
P82309/2023 STEP DE LURIECQ	1 775 000,00	0,00	1 775 000,00	19 567,79	200 000,00	1 555 432,21

(1) Il s'agit des réalisations effectives correspondant aux mandats émis.

(2) Il s'agit du montant prévu initialement par l'échéancier corrigé des révisions.

(3) Il s'agit de la différence entre les AP engagées et les CP consommés.

<b>IV – ANNEXES</b>	<b>IV</b>
<b>ENGAGEMENTS HORS BILAN AUTORISATIONS D'ENGAGEMENT ET CREDITS DE PAIEMENT</b>	<b>B2.2</b>

**B2.2 – SITUATION DES AUTORISATIONS D'ENGAGEMENT ET CREDITS DE PAIEMENT**

- (1) Il s'agit des réalisations effectives correspondant aux mandats émis.  
(2) Il s'agit du montant prévu initialement par l'échéancier corrigé des révisions.  
(3) Il s'agit de la différence entre les AE engagées et les CP consommés.

<b>IV – ANNEXES</b>	<b>IV</b>
<b>AUTRES ELEMENTS D'INFORMATIONS – ETAT DU PERSONNEL AU 01/01/N</b>	<b>C1.1</b>

**C1.1 – ETAT DU PERSONNEL AU 01/01/N**

GRADES OU EMPLOIS (1)	CATEGORIES (2)	EMPLOIS BUDGETAIRES (3)			EFFECTIFS POURVUS SUR EMPLOIS BUDGETAIRES EN ETPT (4)		
		EMPLOIS PERMANENTS À TEMPS COMPLET	EMPLOIS PERMANENTS À TEMPS NON COMPLET	TOTAL	AGENTS TITULAIRES	AGENTS NON TITULAIRES	TOTAL
<b>EMPLOIS FONCTIONNELS (a)</b>		<b>0,00</b>	<b>0,00</b>	<b>0,00</b>	<b>0,00</b>	<b>0,00</b>	<b>0,00</b>
Directeur général des services		0,00	0,00	0,00	0,00	0,00	0,00
Directeur général adjoint des services		0,00	0,00	0,00	0,00	0,00	0,00
Directeur général des services techniques		0,00	0,00	0,00	0,00	0,00	0,00
Emplois créés au titre de l'article 6-1 de la loi n° 84-53		0,00	0,00	0,00	0,00	0,00	0,00
<b>FILIERE ADMINISTRATIVE (b)</b>		<b>18,60</b>	<b>1,55</b>	<b>20,15</b>	<b>16,52</b>	<b>1,00</b>	<b>17,52</b>
Adjoint administratif pal 1 cl	C	1,00	0,06	1,06	1,06	0,00	1,06
Adjoint administratif pal 2 cl	C	5,60	1,06	6,66	5,46	0,00	5,46
Adjoint administratif terr.	C	10,00	0,43	10,43	8,00	1,00	9,00
Rédacteur principal 1 cl	B	1,00	0,00	1,00	1,00	0,00	1,00
Rédacteur principal 2 cl	B	1,00	0,00	1,00	1,00	0,00	1,00
<b>FILIERE TECHNIQUE (c)</b>		<b>26,70</b>	<b>0,00</b>	<b>26,70</b>	<b>22,70</b>	<b>2,00</b>	<b>24,70</b>
Adjoint technique pal 2 cl	C	3,00	0,00	3,00	3,00	0,00	3,00
Adjoint technique territorial	C	8,00	0,00	8,00	6,00	0,00	6,00
Agent de maîtrise	C	4,00	0,00	4,00	4,00	0,00	4,00
Agent de maîtrise principal	C	3,90	0,00	3,90	3,90	0,00	3,90
Technicien	B	2,00	0,00	2,00	0,00	2,00	2,00
Technicien principal de 1 cl	B	2,00	0,00	2,00	2,00	0,00	2,00
Technicien principal de 2 cl	B	3,80	0,00	3,80	3,80	0,00	3,80
<b>FILIERE SOCIALE (d)</b>		<b>0,00</b>	<b>0,00</b>	<b>0,00</b>	<b>0,00</b>	<b>0,00</b>	<b>0,00</b>
<b>FILIERE MEDICO-SOCIALE(e)</b>		<b>0,00</b>	<b>0,00</b>	<b>0,00</b>	<b>0,00</b>	<b>0,00</b>	<b>0,00</b>
<b>FILIERE MEDICO-TECHNIQUE (f)</b>		<b>0,00</b>	<b>0,00</b>	<b>0,00</b>	<b>0,00</b>	<b>0,00</b>	<b>0,00</b>
<b>FILIERE SPORTIVE (g)</b>		<b>0,00</b>	<b>0,00</b>	<b>0,00</b>	<b>0,00</b>	<b>0,00</b>	<b>0,00</b>
<b>FILIERE CULTURELLE (h)</b>		<b>0,00</b>	<b>0,00</b>	<b>0,00</b>	<b>0,00</b>	<b>0,00</b>	<b>0,00</b>
<b>FILIERE ANIMATION (i)</b>		<b>0,00</b>	<b>0,00</b>	<b>0,00</b>	<b>0,00</b>	<b>0,00</b>	<b>0,00</b>
<b>FILIERE POLICE (j)</b>		<b>0,00</b>	<b>0,00</b>	<b>0,00</b>	<b>0,00</b>	<b>0,00</b>	<b>0,00</b>
<b>EMPLOIS NON CITES (k) (5)</b>		<b>0,00</b>	<b>0,00</b>	<b>0,00</b>	<b>0,00</b>	<b>0,00</b>	<b>0,00</b>
<b>TOTAL GENERAL (b + c + d + e + f + g + h + i + j + k)</b>		<b>45,30</b>	<b>1,55</b>	<b>46,85</b>	<b>39,22</b>	<b>3,00</b>	<b>42,22</b>

(1) Les grades ou emplois sont désignés conformément à la circulaire n° NOR : INTB9500102C du 23 mars 1995. Les emplois fonctionnels sont également comptabilisés dans leur filière d'origine.

(2) Catégories : A, B ou C.

(3) Emplois budgétaires créés par l'assemblée délibérante. Les emplois permanents à temps complet sont comptabilisés pour une unité, les emplois à temps non complet sont comptabilisés à hauteur de la quotité de travail prévue par la délibération créant l'emploi.

(4) Equivalent temps plein annuel travaillé (ETPT). Le décompte est proportionnel à l'activité des agents, mesurée par leur quotité de temps de travail et par leur période d'activité sur l'année :

ETPT = Effectifs physiques \* quotité de temps de travail \* période d'activité dans l'année

Exemple : un agent à temps plein (quotité de travail = 100 %) présent toute l'année correspond à 1 ETPT ; un agent à temps partiel, à 80 % (quotité de travail = 80 %) présent toute l'année correspond à 0,8 ETPT ; un agent à temps partiel, à 80 % (quotité de travail = 80 %) présent la moitié de l'année (ex : CDD de 6 mois, recrutement à mi-année) correspond à 0,4 ETPT ( $0,8 * 6 / 12$ ).

(5) Par exemple : emplois dont les missions ne correspondent pas à un cadre d'emploi existant, « emplois spécifiques » régis par l'article 139 ter de la loi n° 84-53 du 26 janvier 1984 etc.

<b>IV – ANNEXES</b>	<b>IV</b>
<b>AUTRES ELEMENTS D'INFORMATIONS – ETAT DU PERSONNEL AU 01/01/N</b>	<b>C1.1</b>

**C1.1 – ETAT DU PERSONNEL AU 01/01/N (suite)**

AGENTS NON TITULAIRES EN FONCTION AU 01/01/N	CATEGORIES (1)	SECTEUR (2)	REMUNERATION (3)		CONTRAT	
			Indice (8)	Euros	Fondement du contrat (4)	Nature du contrat (5)
<b>Agents occupant un emploi permanent (6)</b>				<b>0,00</b>		
Adjoint administratif terr.	C	ADM	367	0,00	3-1	CDD
Technicien	B	TECH	500	0,00	3-3-2°	CDD
Technicien	B	TECH	397	0,00	3-2	CDD
<b>Agents occupant un emploi non permanent (7)</b>				<b>0,00</b>		
Adjoint administratif terr.	C	ADM	0	0,00	A	A
Adjoint administratif terr.	C	ADM	368	0,00	3-1	CDD
Adjoint administratif terr.	C	ADM	367	0,00	3-1	CDD
<b>TOTAL GENERAL</b>				<b>0,00</b>		

(1) CATEGORIES: A, B et C.

(2) SECTEUR ADM : Administratif.  
 TECH : Technique.  
 URB : Urbanisme (dont aménagement urbain).  
 S : Social.  
 MS : Médico-social.  
 MT : Médico-technique.  
 SP : Sportif.  
 CULT : Culturel.  
 ANIM : Animation.  
 PM : Police.  
 OTR : Missions non rattachables à une filière.

(3) REMUNERATION : Référence à un indice brut (indiquer le niveau de l'indice brut) de la fonction publique ou en euros annuels bruts (indiquer l'ensemble des éléments de la rémunération brute annuelle).

(4) CONTRAT : Motif du contrat (loi du 26 janvier 1984 modifiée) :  
 3-a° : article 3, 1er alinéa : accroissement temporaire d'activité.  
 3-b : article 3, 2ème alinéa : accroissement saisonnier d'activité.  
 3-1 : remplacement d'un fonctionnaire autorisé à servir à temps partiel ou indisponible (maladie, maternité...).  
 3-2 : vacance temporaire d'un emploi.  
 3-3-1° : absence de cadre d'emplois de fonctionnaires susceptibles d'assurer les fonctions correspondantes.  
 3-3-2° : emplois du niveau de la catégorie A lorsque les besoins des services ou la nature des fonctions le justifient.  
 3-3-3° : emplois de secrétaire de mairie des communes de moins de 1 000 habitants et de secrétaire des groupements composés de communes dont la population moyenne est inférieure à ce seuil.  
 3-3-4° : emplois à temps non complet des communes de moins de 1 000 habitants et des groupements composés de communes dont la population moyenne est inférieure à ce seuil, lorsque la quotité de temps de travail est inférieure à 50 %.  
 3-3-5° : emplois des communes de moins de 2 000 habitants et des groupements de communes de moins de 10 000 habitants dont la création ou la suppression dépend de la décision d'une autorité qui s'impose à la collectivité ou à l'établissement en matière de création, de changement de périmètre ou de suppression d'un service public.  
 3-4 : article 21 de la loi n° 2012-347 : contrat à durée indéterminée obligatoirement proposée à un agent contractuel.  
 38 : article 38 travailleurs handicapés catégorie C.  
 47 : article 47 recrutements directs sur emplois fonctionnels  
 110 : article 110 collaborateurs de groupes de cabinets.  
 110-1 : collaborateurs de groupes d'élus.  
 A : autres (préciser).

(5) Indiquer si l'agent contractuel est titulaire d'un contrat à durée déterminée (CDD) ou d'un contrat à durée indéterminée (CDI). Les contrats particuliers devront être labellisés « A / autres » et feront l'objet d'une précision (ex : « contrats aidés »).

(6) Occupent un emploi permanent de la fonction publique territoriale, les agents non titulaires recrutés sur le fondement des articles 3-1, 3-2, 3-3, 38 et 47 de la loi n° 84-53 du 26 janvier 1984, ainsi que les agents qui sont titulaires d'un contrat à durée indéterminée pris sur le fondement de l'article 21 de la loi n° 2012-347.

(7) Occupent un emploi non permanent de la fonction publique territoriale, les agents non titulaires recrutés sur le fondement des articles 3, 110 et 110-1.

(8) Si un contrat fixe comme référence de rémunération un traitement hors échelle, il convient de mentionner le chevron conformément à l'article 6 décret 85-1148 du 20 octobre 1985.

<b>IV – ANNEXES</b>	<b>IV</b>
<b>ARRETE ET SIGNATURES</b>	<b>D</b>

Nombre de membres en exercice : 128

Nombre de membres présents : 108

Nombre de suffrages exprimés : 124

VOTES :

Pour : 121

Contre : 0

Abstentions : 3

Date de convocation : 12/12/2023

Présenté par (1) Le Président,

A Montbrison le 12/12/2023

(1) Le Président,

Délibéré par l'assemblée (2), réunie en session ordinaire

A Montbrison, le 12/12/2023

Les membres de l'assemblée délibérante (2),(3),

---

Certifié exécutoire par (1) Le Président, compte tenu de la transmission en préfecture, le , et de la publication le

A Montbrison, le










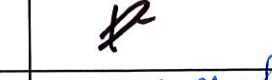

















(1) Indiquer le « président du conseil d'administration » ou l'exécutif de la collectivité de rattachement : maire, président du conseil général,...


















(2) L'assemblée délibérante étant : Conseil Communautaire.

(3) L'ajout des signataires est désormais facultatif.

**FEUILLE D'EMARGEMENT DU CONSEIL DU 12 DECEMBRE 2023**

Communes	Nom du titulaire	Prénom	présent / absent / pouvoir	Nom du suppléant	Prénom
Ailleux	FONTENILLE	Alban		BOURG	Fabien
Apinac	CHRISTIN-LAFOND	Simone	remplacé par →	<del>DUCHET</del>	René
Arthun	GARDE	Jean-Claude		GONON	Gérald
Bard	PÂQUET	Quentin		PRESLES	Michelle
Boën sur Lignon	REGEFFE	Robert			
Boën sur Lignon	JOUANJAN	Anne			
Boën sur Lignon	GAUMON	Clément			
Boisset les Montrond	COURT	Claudine		HRYNIOW	René
Boisset Saint Priest	GAY	André		BERTHEAS	Christèle
Bonson	DEVILLE	Thierry	Pouvoir Christine Bertin		
Bonson	BRU	Hervé			
Bonson	BERTIN	Christine			
Bussy-Albieux	DERORY	Serge		PONCET	Valérie
Cervières	SERET	Frédérique	Meunier remplacé →	MEUNIER	Nicolas
Cezay	GIRY	Marie-Thérèse		BROTTES	Mireille
Chalain d'Uzore	GENEBRIER	Sylvie		DUMOULIN	Alain
Chalain le Comtal	GUIOTTO	Alféo		MOLETTE	Marc
Chalmazel-Jeansagnière	GOUTTEFARDE	Valéry		ROCHE	Wilfrid
Chambles	GIRAUD	Pierre		KAHOUL	Fadila
Champdieu	COUCHAUD	Patrice		MAILLARD	Jeanne
Chatelneuf	PELARDY	Marc		YAHIAOUI	Kamel
Chazelles sur Lavieu	BRUN-JARRY	Christiane		LOUBATIERE	Bruno
Chenereilles	BOST	Roland		BARBE	Florence
Craintilleux	THOMAS	Georges		IMBERT	Lucie

Débats Rivière d'Orpra	BARTHELEMY	André		CHARBONNIER	Jean-Louis
Ecotay l'Olme	GANDREY	Carine		JOANIN	Robert
Essertines en Chatelneuf	JASLEIRE	Michel		IMBERT	Delphine
Estivareilles	BARTHELEMY	Pierre		BEYSSAC	Jean-Marc
Grézieux le Fromental	TOURAND	Yannick	remplacé par 	BROUILLAT	Vivien
Gumières	CASSULO	Christian		CHAUT	Pierre-François
L'Hôpital le Grand	DESTRAS	Christophe		ROCHET	Christine
L'Hôpital sous Rochefort	GUILLIN	Dominique		COSTON	Pascal
La Chamba	HALVICK	Valérie		DURIS	Jean-Paul
La Chambonie	FORCHEZ	François		TAMAIN	Jacqueline
La Chapelle en Lafaye	MONTAGNE	Jean-Philippe	remplacé 	BROSSETTE	Sylvain
La Côte en Couzan	ROCHE	Pascal	pouvoir de David 	REBOUR	David
La Tourette	GRANJON	Serge		FAURE	Jean-Yves
La Valla-sur-Rochefort	CHAVAREN	Thierry		PELLEGGRI	Jean-Claude
Lavieu	TRANCHANT	Bernard	remplacé par 	MASSARDIER	Jean-Paul
Leigneux	PFISTER	Marie-Gabrielle		RAYMOND	Michel
Lérigneux	MISSONNIER	Thierry		GOUTTE	Thierry
Lézigneux	ROMESTAING	Patrick		FONT	Martine
Luriecq	LIMOUSIN	Alain		PANAZZA	Nathalie
Magneux Haute Rive	BONNEFOI	Roland		MAGAT	Christine
Marcilly le Châtel	GOUBY	Thierry	remplacé par 	BOURSIER	Adeline
Marcoux	VERDIER	Pierre		ORIZET	Chantal
Margerie Chantagret	BONCOMPAIN	Georges		PEYRARD	Philippe
Marols	DUBOST	Daniel		PUGNIERE	Pierre-Yves
Merle Leigneux	AVRIL	René		CIVARD	Caroline
Montarcher	COUTANSON	Bernard		GASPARD	Gisèle
Montbrison	BAZILE	Christophe			

Montbrison	BAYET	Christiane			
Montbrison	BENTAYEB	Abderrahim			
Montbrison	BONNEFOY	Jean-Yves			
Montbrison	CONTRINO	Pierre	pouvoir à C. Naniette		
Montbrison	COTTIER	Bernard	pouvoir à G. Vernet		
Montbrison	DERGELET	Géraldine			
Montbrison	DOUBLET	Catherine	pouvoir à C. GIARDINA		
Montbrison	DUFIX	Jean-Marc			
Montbrison	FORESTIER	Jean-Paul			
Montbrison	GIARDINA	Cindy			
Montbrison	GRIVILLERS	Martine	pouvoir à A. BENTAYEB		
Montbrison	MARRIETTE	Cécile			
Montbrison	VERNET	Gérard			
Montverdun	MATRAT	Martine	pouvoir à Serge DIZOY	PARRAS	Mickaël
Mornand en Forez	FAYARD	Stéphanie		CLAIRET	Christian
Noirétable	DEGOUT	Julien	Absent	ARTHAUD	Pauline
Palogneux	BAROU	Gérard		DUQUESNE	Didier
Périgneux	ROBIN	Michel		BARRIER	Jocelyne
Pralong	GARBIL	Pierre		NIELACNY	Jean-Paul
Précieux	REY	Monique	est remplacé par Guitay	GUITAY	Agnès
Roche	MASSON	Christelle	pouvoir à T. RISSONNIER	PERRETON	Blaise
Sail sous Couzan	BOUCHARD	Stéphanie		ROLLAND	Nicolas
Saint Bonnet le Château	LEDIEU	Patrick		VIGNE	Catherine
Saint Bonnet le Courreau	EPINAT	Joël		RIZAND	Rémi
Saint Cyprien	ARCHER	Marc			
Saint Cyprien	MEUNIER-FAVIER	Rachel			
Saint Didier sur Rochefort	SARRY	David		COMBE- MOULINS	Michèle

Saint Etienne le Molard	JOURJON	Michelle	<i>Jourjon</i>	LYONNET	Christian
Saint Georges en Couzan	BUISSON	David	<i>Buisson</i>	BESSAY	Audrey
Saint Georges Haute Ville	MILLET	Frédéric	<i>poussi à F. PUGNET</i>	PINTURIER	Odile
Saint Hilaire Cusson la Valmitte	GIRODON	Nicole	<i>poussi à S. GRANJON</i>	VIALON	Jacki
Saint Jean la Vêtre	DAVAL-POMMIER	Jean-Luc	<i>DAVAL-POMMIER</i>	FRERY	Marie
Saint Jean Soleymieux	CHOUVIER	Evelyne	<i>Chouvier</i>	MURE	David
Saint Just en Bas	DUCHAMPT	Paul	<i>Duchampt</i>	FERRY	Nicole
Saint Just Saint Rambert	JOLY	Olivier	<i>Joly</i>		
Saint Just Saint Rambert	BRAT	Jean-Pierre	<i>Brat</i>		
Saint Just Saint Rambert	CHOSSY	Jean-Baptiste	<i>CHOSSY</i>		
Saint Just Saint Rambert	DAUPHIN	Béatrice	<i>Dauphin</i>		
Saint Just Saint Rambert	FRANÇON	René	<i>Françon</i>		
Saint Just Saint Rambert	GAUTIER	Flora	<i>Gautier</i>		
Saint Just Saint Rambert	LAURENDON	Alain	<i>Laurendon</i>		
Saint Just Saint Rambert	LE GALL	Nathalie	<i>Le Gall</i>		
Saint Just Saint Rambert	LORENZI	Gilbert	<i>T. Peloux pourssi à Pascale PELOUX</i>		
Saint Just Saint Rambert	MATHEVET	François	<i>Mathevet</i>		
Saint Just Saint Rambert	PELOUX	Pascale	<i>T. Peloux</i>		
Saint Just Saint Rambert	POYET	Ghyslaine	<i>Poyet</i>		
Saint Just Saint Rambert	TAVITIAN	Carole	<i>Tavitian</i>	<i>poussi à MATHEVET</i>	
Saint Laurent Rochefort	THOMAS	Gilles	<i>Thomas</i>	THEVENET	Christophe
Saint Marcellin en Forez	LARDON	Eric	<i>Lardon</i>		
Saint Marcellin en Forez	CHARLES	Martine	<i>Charles</i>		
Saint Marcellin en Forez	DJOUHARA	Marcelle	<i>Djouhara</i>		
Saint Marcellin en Forez	VILLARD	Stéphane	<i>Villard</i>		
Saint Paul d'Uzore	PALIARD	Rambert	<i>Paliard</i>	CROZIER	Gilles
Saint Priest la Vêtre	DUMAS	Jean-Marc	<i>poussi à D. Daval Pommier</i>	THIEN	Danielle

Saint Romain le Puy	BRUNEL	Annick	pouvoir à Christian SOULIER		
Saint Romain le Puy	GACHET	André	<del>André</del>		
Saint Romain le Puy	SOULIER	Christian	you		
Saint Sixte	DEMONCHY	Jean-Maxence	absent	LUGNIER	Françoise
Saint Thomas la Garde	PUGNET	Frédéric	<del>Frédéric</del>	BESSAY	Véronique
Sainte Agathe la Bouteresse	DREVET	Pierre	<del>Pierre</del>	PARDON	Nicole
Sainte Foy Saint Sulpice	MIOMANDRE	Mickaël	remplacé par	PONVIANNE	Gilles
Sauvain	JOANDEL	Jean-René	<del>Jean-René</del>	BAROU	Marie-Pierre
Savigneux	GRANGE	Jean-Marc	<del>Jean-Marc</del>	ok amise en retard	
Savigneux	GAGNAIRE	Marie-Thérèse	<del>Marie-Thérèse</del>		
Savigneux	BRETTON	Christophe	pouvoir à Pierre Verrier		
Soleymieux	RONZIER	Julien	<del>Julien</del>	DETHY	Annie
Sury le Comtal	MARTIN	Yves	<del>Yves</del>		
Sury le Comtal	CARETTE	Patricia	<del>Patricia</del>		
Sury le Comtal	HAREUX	Thierry	<del>Thierry</del>		
Sury le Comtal	PINEY	Nicole	pouvoir à Y MARTIN		
Sury le Comtal	PEYCELON	Gérard	Absent		
Trelins	PALMIER	Alexandre	<del>Alexandre</del>	GUILLOT	Gaëtan
Unias	DUPORT	Yves	<del>Yves</del>	MARLEF	Marc
Usson en Forez	BÉAL	Hervé	<del>Hervé</del>	FOLLÉAT	Josette
Veauchette	TISSOT	Jean-Paul	<del>Jean-Paul</del>	CHEVALLIER	Sylvie
Verrières en Forez	PEYRONNET	Hervé	<del>Hervé</del>	MALHIÈRE	Thierry
Vêtre-sur-Anzon	DAVAL	Bertrand	<del>Bertrand</del>	POTONNIER	Patrice

