

**REPUBLIQUE FRANÇAISE**

<b>Numéro SIRET</b> <b>20006588600026</b>	<b>COLLECTIVITE DE RATTACHEMENT</b> <b>BUDGET ANNEXE ASSAINISSEMENT LOIRE FOREZ</b> <b>AGGLOMERATION</b>
--	--

POSTE COMPTABLE DE : TRESORERIE DE MONTBRISON

<b>SERVICE PUBLIC LOCAL</b>
-----------------------------

M. 49 (1)

<b>Compte administratif</b>
-----------------------------

**BUDGET : LFA - ASSAINISSEMENT (2)**

**ANNEE 2022**

(1) Compléter en fonction du service public local et du plan de comptes utilisé : M. 4, M. 41, M. 42, M. 43, M. 44 ou M. 49.

(2) Indiquer le budget concerné : budget principal ou libellé du budget annexe.

# Sommaire

## I - Informations générales

Modalités de vote du budget	4
-----------------------------	---

## II - Présentation générale du compte administratif

A1 - Vue d'ensemble - Exécution du budget et détail des restes à réaliser	5
A2 - Vue d'ensemble - Section d'exploitation - Chapitres	7
A3 - Vue d'ensemble - Section d'investissement - Chapitres	8
B1 - Balance générale du budget - Dépenses	9
B2 - Balance générale du budget - Recettes	10

## III - Vote du compte administratif

A1 - Section d'exploitation - Détail des dépenses	11
A2 - Section d'exploitation - Détail des recettes	13
B1 - Section d'investissement - Détail des dépenses	14
B2 - Section d'investissement - Détail des recettes	16
B3 - Opérations d'équipement - Détail des chapitres et articles	17

## IV - Annexes

### A - Eléments du bilan

A1.1 - Etat de la dette - Détail des crédits de trésorerie	22
A1.2 - Etat de la dette - Répartition par nature de dette	23
A1.3 - Etat de la dette - Répartition des emprunts par structure de taux	39
A1.4 - Etat de la dette - Typologie de la répartition de l'encours	41
A1.5 - Etat de la dette - Détail des opérations de couverture	42
A1.6 - Etat de la dette - Remboursement anticipé d'un emprunt avec refinancement	44
A1.7 - Etat de la dette - Emprunts renégociés au cours de l'année N	45
A1.8 - Etat de la dette - Autres dettes	46
A2 - Méthodes utilisées pour les amortissements	47
A3.1 - Etat des provisions et des dépréciations	48
A3.2 - Etalement des provisions	49
A4.1 - Equilibre des opérations financières - Dépenses	50
A4.2 - Equilibre des opérations financières - Recettes	51
A5.1.1 - Etat de ventilation des dépenses et recettes des services d'eau et d'assainissement - Exploitation (1)	Sans Objet
A5.1.2 - Etat de ventilation des dépenses et recettes des services d'eau et d'assainissement - Investissement (1)	Sans Objet
A5.2.1 - Etat de ventilation des dép. et rec. des services d'assainissement collectif et non collectif - Exploitation (1)	Sans Objet
A5.2.2 - Etat de ventilation des dép. et rec. des services d'assainissement collectif et non collectif - Investissement (1)	Sans Objet
A5.3.1 - Etat de ventilation des dépenses liées à la gestion de la crise sanitaire du COVID-19 - Fonctionnement	Sans Objet
A5.3.2 - Etat de ventilation des dépenses liées à la gestion de la crise sanitaire du COVID-19 - Investissement	Sans Objet
A6 - Etat des charges transférées	Sans Objet
A7 - Détail des opérations pour le compte de tiers	Sans Objet
A8.1 - Variation du patrimoine (article R. 2313-3 du CGCT) - Entrées	52
A8.2 - Variation du patrimoine (article R. 2313-3 du CGCT) - Sorties	64
A8.3 - Opérations liées aux cessions	Sans Objet
A9.1 - Variation du patrimoine (article L. 300-5 du code de l'urbanisme) - Entrées	Sans Objet
A9.2 - Variation du patrimoine (article L. 300-5 du code de l'urbanisme) - Sorties	Sans Objet
A10 - Etat des travaux en régie	65

### B - Engagements hors bilan

B1.1 - Etat des emprunts garantis par la régie	Sans Objet
B1.2 - Calcul du ratio d'endettement relatif aux garanties d'emprunt	Sans Objet
B1.3 - Subventions versées dans le cadre du vote du budget	Sans Objet
B1.4 - Etat des contrats de crédit-bail	Sans Objet
B1.5 - Etat des contrats de partenariat public-privé	Sans Objet
B1.6 - Etat des autres engagements donnés	Sans Objet
B1.7 - Etat des engagements reçus	Sans Objet
B2.1 - Etat des autorisations de programme et des crédits de paiement afférents	67
B2.2 - Etat des autorisations d'engagement et des crédits de paiement afférents	Sans Objet

### C - Autres éléments d'informations

C1.1 - Etat du personnel	68
C1.2 - Etat du personnel de la collectivité ou de l'établissement de rattachement employé par la régie	Sans Objet
C2 - Liste des organismes dans lesquels a été pris un engagement financier (2)	Sans Objet
C3 - Liste des services individualisés dans un budget annexe (3)	Sans Objet
C4 - Présentation agrégée du budget principal et des budgets annexes	Sans Objet

## D - Arrêté et signatures

### D - Arrêté et signatures

71

(1) Ces états ne sont obligatoires que pour les régies rattachées à des communes et groupements de communes de moins de 3 000 habitants ayant décidé d'établir un budget unique pour leurs services de distribution d'eau potable et d'assainissement dans les conditions fixées par l'article L. 2224-6 du CGCT. Ils n'existent qu'en M49.

(2) Ces états ne sont obligatoires que pour les régies rattachées à des communes de 3 500 habitants et plus (art. L. 2313-1 du CGCT), à des groupements comprenant au moins une commune de 3 500 habitants et plus (art. L.5211-36 du CGCT, art L. 5711-1 CGCT) et à leurs établissements publics.

(3) Uniquement pour les services dotés de l'autonomie financière et de la personnalité morale.

Préciser, pour chaque annexe, si l'état est sans objet le cas échéant.

<b>I – INFORMATIONS GENERALES</b>	<b>I</b>
<b>MODALITES DE VOTE DU BUDGET</b>	

I – L'assemblée délibérante a voté le présent budget par nature :

- au niveau (1) du chapitre pour la section de fonctionnement ;
- au niveau (1) du chapitre pour la section d'investissement.
- sans (2) les chapitres « opérations d'équipement » de l'état III B 3.

La liste des articles spécialisés sur lesquels l'ordonnateur ne peut procéder à des virements d'article à article est la suivante :

II – En l'absence de mention au paragraphe I ci-dessus, le budget est réputé voté par chapitre, et, en section d'investissement, sans chapitre de dépense « opération d'équipement ».

III – Les provisions sont (3) semi-budgétaires (pas d'inscriptions en recettes de la section d'investissement) .

(1) A compléter par « du chapitre » ou « de l'article ».

(2) Indiquer « avec » ou « sans » les chapitres opérations d'équipement.

(3) A compléter par un seul des deux choix suivants :

- semi-budgétaires (pas d'inscription en recette de la section d'investissement),
- budgétaires (délibération n° ..... du .....).

<b>II – PRESENTATION GENERALE DU COMPTE ADMINISTRATIF</b>	<b>II</b>
<b>VUE D'ENSEMBLE</b>	<b>A1</b>

**EXECUTION DU BUDGET**

		DEPENSES		RECETTES		SOLDE D'EXECUTION (1)	
REALISATIONS DE L'EXERCICE (mandats et titres)	Section d'exploitation	A	11 985 836,57	G	16 513 538,59	G-A	4 527 702,02
	Section d'investissement	B	17 971 293,30	H	22 294 484,02	H-B	4 323 190,72

		+		+	
REPORTS DE L'EXERCICE N-1	Report en section d'exploitation (002)	C	847 168,33 (si déficit)	I	7 002 335,32 (si excédent)
	Report en section d'investissement (001)	D	8 844 994,43 (si déficit)	J	38 758,06 (si excédent)

		=		=		SOLDE D'EXECUTION (1)	
<b>TOTAL (réalisations + reports)</b>		P= A+B+C+D	<b>39 649 292,63</b>	Q= G+H+I+J	<b>45 849 115,99</b>	=Q-P	<b>6 199 823,36</b>

RESTES A REALISER A REPORTER EN N+1 (2)	Section d'exploitation	E	0,00	K	0,00
	Section d'investissement	F	6 610 496,00	L	9 445 673,00
	TOTAL des restes à réaliser à reporter en N+1	= E+F	<b>6 610 496,00</b>	= K+L	<b>9 445 673,00</b>

		DEPENSES		RECETTES		SOLDE D'EXECUTION (1)	
RESULTAT CUMULE	Section d'exploitation	= A+C+E	12 833 004,90	= G+I+K	23 515 873,91	10 682 869,01	
	Section d'investissement	= B+D+F	33 426 783,73	= H+J+L	31 778 915,08	-1 647 868,65	
	<b>TOTAL CUMULE</b>	= A+B+C+D+E+F	<b>46 259 788,63</b>	= G+H+I+J+K+L	<b>55 294 788,99</b>	<b>9 035 000,36</b>	

**DETAIL DES RESTES A REALISER**

Chap.	Libellé	Dépenses engagées non mandatées		Titres restant à émettre	
<b>TOTAL DE LA SECTION D'EXPLOITATION</b>		E	<b>0,00</b>	K	<b>0,00</b>
011	Charges à caractère général		0,00		
012	Charges de personnel, frais assimilés		0,00		
014	Atténuations de produits		0,00		
65	Autres charges de gestion courante		0,00		
66	Charges financières		0,00		
67	Charges exceptionnelles		0,00		
69	Impôts sur les bénéfices et assimilés		0,00		
70	Ventes produits fabriqués, prestations				0,00
73	Produits issus de la fiscalité				0,00
74	Subventions d'exploitation				0,00
75	Autres produits de gestion courante				0,00
013	Atténuations de charges				0,00
76	Produits financiers				0,00
77	Produits exceptionnels				0,00
<b>TOTAL DE LA SECTION D'INVESTISSEMENT</b>		F	<b>6 610 496,00</b>	L	<b>9 445 673,00</b>
10	Dotations, fonds divers et réserves		0,00		6 193,00
13	Subventions d'investissement		0,00		6 624 330,00
16	Emprunts et dettes assimilées		0,00		2 797 315,00
18	Compte de liaison : affectat° (BA,régie) (6)		0,00		0,00

Chap.	Libellé	Dépenses engagées non mandatées	Titres restant à émettre
20	Immobilisations incorporelles	73 531,00	0,00
21	Immobilisations corporelles	2 018 293,00	0,00
22	Immobilisations reçues en affectation (5)	0,00	0,00
23	Immobilisations en cours	4 511 362,00	0,00
814101	Opération d'équipement n° 814101	7 060,00	
814201	Opération d'équipement n° 814201	0,00	
814202	Opération d'équipement n° 814202	0,00	
814203	Opération d'équipement n° 814203	0,00	
814279	Opération d'équipement n° 814279	0,00	
26	Participat° et créances rattachées	250,00	0,00
27	Autres immobilisations financières	0,00	17 835,00

(1) Indiquer le signe – si les dépenses sont supérieures aux recettes, et + si les recettes sont supérieures aux dépenses.

(2) Les restes à réaliser de la section d'exploitation correspondent en dépenses, aux dépenses engagées non mandatées et non rattachées telles qu'elles ressortent de la comptabilité des engagements et en recettes, aux recettes certaines n'ayant pas donné lieu à l'émission d'un titre et non rattachées (R. 2311-11 du CGCT).

Les restes à réaliser de la section d'investissement correspondent en dépenses, aux dépenses engagées non mandatées au 31/12 de l'exercice précédent telles qu'elles ressortent de la comptabilité des engagements et aux recettes certaines n'ayant pas donné lieu à l'émission d'un titre au 31/12 de l'exercice précédent (R. 2311-11 du CGCT).

(3) Le chapitre 45 doit être détaillé conformément au plan de comptes, tant en recettes qu'en dépenses.

<b>II – PRESENTATION GENERALE DU COMPTE ADMINISTRATIF</b>	<b>II</b>
<b>SECTION D'EXPLOITATION – CHAPITRES</b>	<b>A2</b>

## DEPENSES D'EXPLOITATION

Chap.	Libellé	Crédits ouverts (BP+DM+RAR N-1)	Crédits employés (ou restant à employer)			Crédits annulés (1)
			Mandats émis	Charges rattachées	Restes à réaliser au 31/12	
011	Charges à caractère général	4 767 820,00	2 356 339,02	1 492 552,52	0,00	918 928,46
012	Charges de personnel, frais assimilés	2 502 000,00	1 030 590,07	1 289 907,49	0,00	181 502,44
014	Atténuations de produits	450 000,00	-8 714,00	271 000,00	0,00	187 714,00
65	Autres charges de gestion courante	678 800,00	445 777,36	25 948,00	0,00	207 074,64
<b>Total des dépenses de gestion courante</b>		<b>8 398 620,00</b>	<b>3 823 992,45</b>	<b>3 079 408,01</b>	<b>0,00</b>	<b>1 495 219,54</b>
66	Charges financières	880 000,00	525 381,08	137 203,72	0,00	217 415,20
67	Charges exceptionnelles	500 500,00	258 027,24	122 487,18	0,00	119 985,58
68	Dotations aux provisions et dépréciat°(2)	200 000,00	149 000,00			51 000,00
69	Impôts sur les bénéfices et assimilés(3)	0,00	0,00	0,00	0,00	0,00
022	Dépenses imprévues	5 000,00				
<b>Total des dépenses réelles d'exploitation</b>		<b>9 984 120,00</b>	<b>4 756 400,77</b>	<b>3 339 098,91</b>	<b>0,00</b>	<b>1 888 620,32</b>
023	Virement à la section d'investissement (4)	6 288 906,00				
042	Opérat° ordre transfert entre sections (4)	3 891 000,00	3 890 336,89			663,11
043	Opérat° ordre intérieur de la section (uniquement en M44) (4)	0,00	0,00			0,00
<b>Total des dépenses d'ordre d'exploitation</b>		<b>10 179 906,00</b>	<b>3 890 336,89</b>			<b>6 289 569,11</b>
<b>TOTAL</b>		<b>20 164 026,00</b>	<b>8 646 737,66</b>	<b>3 339 098,91</b>	<b>0,00</b>	<b>8 178 189,43</b>
<b>Pour information</b>		<b>847 168,33</b>				
<b>D 002 Déficit d'exploitation reporté de N-1</b>						

## RECETTES D'EXPLOITATION

Chap.	Libellé	Crédits ouverts (BP+DM+RAR N-1)	Crédits employés (ou restant à employer)			Crédits annulés
			Titres émis	Prod. rattachées	Restes à réaliser au 31/12	
013	Atténuations de charges	42 000,00	20 420,77	0,00	0,00	21 579,23
70	Ventes produits fabriqués, prestations	11 256 860,00	10 957 062,08	2 796 277,73	0,00	-2 496 479,81
73	Produits issus de la fiscalité(5)	0,00	0,00	0,00	0,00	0,00
74	Subventions d'exploitation	65 000,00	22 500,22	140 348,55	0,00	-97 848,77
75	Autres produits de gestion courante	250 000,00	109 215,55	47 196,00	0,00	93 588,45
<b>Total des recettes de gestion courante</b>		<b>11 613 860,00</b>	<b>11 109 198,62</b>	<b>2 983 822,28</b>	<b>0,00</b>	<b>-2 479 160,90</b>
76	Produits financiers	0,00	-3 636,37	3 636,37	0,00	0,00
77	Produits exceptionnels	0,00	-24 066,45	35 513,32	0,00	-11 446,87
78	Reprises sur provisions et dépréciations (2)	0,00	94 000,00			-94 000,00
<b>Total des recettes réelles d'exploitation</b>		<b>11 613 860,00</b>	<b>11 175 495,80</b>	<b>3 022 971,97</b>	<b>0,00</b>	<b>-2 584 607,77</b>
042	Opérat° ordre transfert entre sections (4)	2 395 000,00	2 315 070,82			79 929,18
043	Opérat° ordre intérieur de la section (uniquement en M44) (4)	0,00	0,00			0,00
<b>Total des recettes d'ordre d'exploitation</b>		<b>2 395 000,00</b>	<b>2 315 070,82</b>			<b>79 929,18</b>
<b>TOTAL</b>		<b>14 008 860,00</b>	<b>13 490 566,62</b>	<b>3 022 971,97</b>	<b>0,00</b>	<b>-2 504 678,59</b>
<b>Pour information</b>		<b>7 002 335,32</b>				
<b>R 002 Excédent d'exploitation reporté de N-1</b>						

(1) Les crédits annulés correspondent aux crédits ouverts desquels il convient de soustraire les crédits employés.

(2) Si la régie applique le régime des provisions semi-budgétaires, ainsi que pour la dotation aux dépréciations des stocks de fournitures et de marchandises, des créances et des valeurs mobilières de placement, aux dépréciations des comptes de tiers et aux dépréciations des comptes financiers.

(3) Ce chapitre n'existe pas en M. 49.

(4) DE 023 = RI 021 ; DI 040 = RE 042 ; RI 040 = DE 042 ; DI 041 = RI 041 ; DE 043 = RE 043.

(5) Ce chapitre existe uniquement en M41, M43 et M44.

<b>II – PRESENTATION GENERALE DU COMPTE ADMINISTRATIF</b>	<b>II</b>
<b>SECTION D'INVESTISSEMENT – CHAPITRES</b>	<b>A3</b>

**DEPENSES D'INVESTISSEMENT**

Chap.	Libellé	Crédits ouverts (BP+DM+RAR N-1)	Mandats émis	Restes à réaliser au 31/12	Crédits annulés (1)
20	Immobilisations incorporelles	243 304,55	125 482,91	73 531,00	44 290,64
21	Immobilisations corporelles	9 697 120,00	4 817 816,96	2 018 293,00	2 861 010,04
22	Immobilisations reçues en affectation	0,00	0,00	0,00	0,00
23	Immobilisations en cours	12 411 808,00	3 113 998,37	4 511 362,00	4 786 447,63
	Total des opérations d'équipement	4 707 060,00	4 414 898,26	7 060,00	285 101,74
	<b>Total des dépenses d'équipement</b>	<b>27 059 292,55</b>	<b>12 472 196,50</b>	<b>6 610 246,00</b>	<b>7 976 850,05</b>
10	Dotations, fonds divers et réserves	213 012,45	212 854,50	0,00	157,95
13	Subventions d'investissement	0,00	0,00	0,00	0,00
16	Emprunts et dettes assimilées	2 900 000,00	2 925 067,73	0,00	-25 067,73
18	Compte de liaison : affectat° (BA,régie) (3)	0,00	0,00	0,00	0,00
26	Participat° et créances rattachées	250,00	0,00	250,00	0,00
27	Autres immobilisations financières	0,00	0,00	0,00	0,00
020	Dépenses imprévues	0,00			
	<b>Total des dépenses financières</b>	<b>3 113 262,45</b>	<b>3 137 922,23</b>	<b>250,00</b>	<b>-24 909,78</b>
45...	Total des opérations pour compte de tiers (4)	0,00	0,00	0,00	0,00
	<b>Total des dépenses réelles d'investissement</b>	<b>30 172 555,00</b>	<b>15 610 118,73</b>	<b>6 610 496,00</b>	<b>7 951 940,27</b>
040	Opérat° ordre transfert entre sections (2)	2 395 000,00	2 315 070,82		79 929,18
041	Opérations patrimoniales (2)	300 000,00	46 103,75		253 896,25
	<b>Total des dépenses d'ordre d'investissement</b>	<b>2 695 000,00</b>	<b>2 361 174,57</b>		<b>333 825,43</b>
	<b>TOTAL</b>	<b>32 867 555,00</b>	<b>17 971 293,30</b>	<b>6 610 496,00</b>	<b>8 285 765,70</b>
	<b>Pour information</b>	<b>8 844 994,43</b>			
	<b>D 001 Solde d'exécution négatif reporté de N-1</b>				

**RECETTES D'INVESTISSEMENT**

Chap.	Libellé	Crédits ouverts (BP+DM+RAR N-1)	Titres émis	Restes à réaliser au 31/12	Crédits annulés
13	Subventions d'investissement	10 563 526,78	3 384 422,09	6 624 330,00	554 774,69
16	Emprunts et dettes assimilées (hors 165)	18 461 447,00	12 828 737,28	2 797 315,00	2 835 394,72
20	Immobilisations incorporelles	0,00	0,00	0,00	0,00
21	Immobilisations corporelles	0,00	0,00	0,00	0,00
22	Immobilisations reçues en affectation	0,00	0,00	0,00	0,00
23	Immobilisations en cours	0,00	0,00	0,00	0,00
	<b>Total des recettes d'équipement</b>	<b>29 024 973,78</b>	<b>16 213 159,37</b>	<b>9 421 645,00</b>	<b>3 390 169,41</b>
10	Dotations, fonds divers et réserves	0,00	0,00	0,00	0,00
106	Réserves (5)	2 149 963,22	2 143 769,87	6 193,00	0,35
165	Dépôts et cautionnements reçus	0,00	0,00	0,00	0,00
18	Compte de liaison : affectat° (BA,régie)(3)	0,00	0,00	0,00	0,00
26	Participat° et créances rattachées	0,00	0,00	0,00	0,00
27	Autres immobilisations financières	18 949,00	1 114,14	17 835,00	-0,14
	<b>Total des recettes financières</b>	<b>2 168 912,22</b>	<b>2 144 884,01</b>	<b>24 028,00</b>	<b>0,21</b>
45...	Total des opérations pour le compte de tiers (4)	0,00	0,00	0,00	0,00
	<b>Total des recettes réelles d'investissement</b>	<b>31 193 886,00</b>	<b>18 358 043,38</b>	<b>9 445 673,00</b>	<b>3 390 169,62</b>
021	Virement de la section d'exploitation (2)	6 288 906,00			
040	Opérat° ordre transfert entre sections (2)	3 891 000,00	3 890 336,89		663,11
041	Opérations patrimoniales (2)	300 000,00	46 103,75		253 896,25
	<b>Total des recettes d'ordre d'investissement</b>	<b>10 479 906,00</b>	<b>3 936 440,64</b>		<b>6 543 465,36</b>
	<b>TOTAL</b>	<b>41 673 792,00</b>	<b>22 294 484,02</b>	<b>9 445 673,00</b>	<b>9 933 634,98</b>
	<b>Pour information</b>	<b>38 758,06</b>			
	<b>R 001 Solde d'exécution positif reporté de N-1</b>				

(1) Les crédits annulés correspondent aux crédits ouverts auxquels il convient de soustraire les crédits employés.

(2) DE 023 = RI 021 ; DI 040 = RE 042 ; RI 040 = DE 042 ; DI 041 = RI 041 ; DE 043 = RE 043.

(3) A servir uniquement, en dépense, lorsque la régie effectue une dotation initiale en espèces au profit d'un service public non personnalisé qu'elle crée et, en recettes, lorsque le service non personnalisé reçoit une dotation en espèces de la part de sa collectivité de rattachement.

(4) Seul le total des opérations réelles pour compte de tiers figure sur cet état (voir le détail Annexe IV A7).

(5) Le compte 106 n'est pas un chapitre mais un article du chapitre 10.

<b>II – PRESENTATION GENERALE DU COMPTE ADMINISTRATIF</b>	<b>II</b>
<b>BALANCE GENERALE DU BUDGET</b>	<b>B1</b>

**1 – MANDATS EMIS (y compris sur les restes à réaliser N-1)**

	EXPLOITATION	Opérations réelles (1)	Opérations d'ordre (2)	TOTAL
011	Charges à caractère général	3 848 891,54		3 848 891,54
012	Charges de personnel, frais assimilés	2 320 497,56		2 320 497,56
014	Atténuations de produits	262 286,00		262 286,00
60	<i>Achats et variation des stocks (3)</i>		0,00	0,00
65	Autres charges de gestion courante	471 725,36		471 725,36
66	Charges financières	662 584,80	0,00	662 584,80
67	Charges exceptionnelles	380 514,42	0,00	380 514,42
68	Dot. Amortist, dépréciat°, provisions	149 000,00	3 890 336,89	4 039 336,89
69	Impôts sur les bénéfiques et assimilés(4)	0,00		0,00
71	<i>Production stockée (ou déstockage) (3)</i>		0,00	0,00
<b>Dépenses d'exploitation – Total</b>		<b>8 095 499,68</b>	<b>3 890 336,89</b>	<b>11 985 836,57</b>

<b>D 002 DEFICIT D'EXPLOITATION REPORTE DE N-1</b>	<b>847 168,33</b>
--	-------------------

<b>TOTAL DES DEPENSES D'EXPLOITATION CUMULEES</b>	<b>12 833 004,90</b>
---	----------------------

	INVESTISSEMENT	Opérations réelles (1)	Opérations d'ordre (2)	TOTAL
10	Dotations, fonds divers et réserves	212 854,50	0,00	212 854,50
13	Subventions d'investissement	0,00	2 025 666,54	2 025 666,54
14	<i>Prov. Réglementées, amort. dérogatoires</i>		0,00	0,00
15	<i>Provisions pour risques et charges (5)</i>		0,00	0,00
16	Emprunts et dettes assimilées (sauf 1688 non budgétaire)	2 925 067,73	0,00	2 925 067,73
18	Compte de liaison : affectat° (BA,régie)	0,00		0,00
	Total des opérations d'équipement	4 414 898,26		4 414 898,26
20	Immobilisations incorporelles (6)	125 482,91	0,00	125 482,91
21	Immobilisations corporelles (6)	4 817 816,96	0,00	4 817 816,96
22	Immobilisations reçues en affectation (6)	0,00	0,00	0,00
23	Immobilisations en cours (6)	3 113 998,37	160 238,75	3 274 237,12
26	Participations et créances rattachées	0,00	0,00	0,00
27	Autres immobilisations financières	0,00	0,00	0,00
28	<i>Amortissement des immobilisations(reprises)</i>		269,28	269,28
29	<i>Dépréciation des immobilisations</i>		0,00	0,00
39	<i>Dépréciat° des stocks et en-cours</i>		0,00	0,00
45...	Total des opérations pour compte de tiers (7)	0,00	0,00	0,00
481	<i>Charges à répartir plusieurs exercices</i>		175 000,00	175 000,00
3...	Stocks	0,00	0,00	0,00
<b>Dépenses d'investissement –Total</b>		<b>15 610 118,73</b>	<b>2 361 174,57</b>	<b>17 971 293,30</b>

<b>D 001 SOLDE D'EXECUTION NEGATIF REPORTE N-1</b>	<b>8 844 994,43</b>
--	---------------------

<b>TOTAL DES DEPENSES D'INVESTISSEMENT CUMULEE</b>	<b>26 816 287,73</b>
--	----------------------

- (1) Y compris les opérations relatives au rattachement des charges et des produits et les opérations d'ordre semi-budgétaires.  
 (2) Voir liste des opérations d'ordre.  
 (3) Permet de retracer les variations de stocks (sauf stocks de marchandises et de fournitures).  
 (4) Ce chapitre n'existe pas en M. 49.  
 (5) Si la régie applique le régime des provisions budgétaires.  
 (6) Hors chapitres « opérations d'équipement ».  
 (7) Seul le total des opérations pour compte de tiers figure sur cet état (voir le détail Annexe IV A7).

<b>II – PRESENTATION GENERALE DU COMPTE ADMINISTRATIF</b>	<b>II</b>
<b>BALANCE GENERALE DU BUDGET</b>	<b>B2</b>

## 2 – Titres émis (y compris sur les restes à réaliser N-1)

	EXPLOITATION	Opérations réelles (1)	Opérations d'ordre (2)	TOTAL
013	Atténuations de charges	20 420,77		20 420,77
60	Achats et variation des stocks (3)		0,00	0,00
70	Ventes produits fabriqués, prestations	13 753 339,81		13 753 339,81
71	Production stockée (ou déstockage)(3)		0,00	0,00
72	Production immobilisée		114 135,00	114 135,00
73	Produits issus de la fiscalité(7)	0,00		0,00
74	Subventions d'exploitation	162 848,77		162 848,77
75	Autres produits de gestion courante	156 411,55		156 411,55
76	Produits financiers	0,00	0,00	0,00
77	Produits exceptionnels	11 446,87	2 025 666,54	2 037 113,41
78	Reprise amort., dépréciat° et provisions	94 000,00	269,28	94 269,28
79	Transferts de charges		175 000,00	175 000,00
<b>Recettes d'exploitation – Total</b>		<b>14 198 467,77</b>	<b>2 315 070,82</b>	<b>16 513 538,59</b>

+

<b>R 002 EXCEDENT D'EXPLOITATION REPORTE DE N-1</b>	<b>7 002 335,32</b>
---	---------------------

=

<b>TOTAL DES RECETTES D'EXPLOITATION CUMULEES</b>	<b>23 515 873,91</b>
---	----------------------

	INVESTISSEMENT	Opérations réelles (1)	Opérations d'ordre (2)	TOTAL
10	Dotations, fonds divers et réserves (sauf 106)	0,00	0,00	0,00
13	Subventions d'investissement	3 384 422,09	0,00	3 384 422,09
14	Prov. Réglementées, amort. dérogatoires		0,00	0,00
15	Provisions pour risques et charges (4)		0,00	0,00
16	Emprunts et dettes assimilées (sauf 1688 non budgétaire)	12 828 737,28	0,00	12 828 737,28
18	Comptes liaison : affectat° BA, régies	0,00		0,00
20	Immobilisations incorporelles(5)	0,00	0,00	0,00
21	Immobilisations corporelles(5)	0,00	0,00	0,00
22	Immobilisations reçues en affectation(5)	0,00	0,00	0,00
23	Immobilisations en cours(5)	0,00	46 103,75	46 103,75
26	Participations et créances rattachées	0,00	0,00	0,00
27	Autres immobilisations financières	1 114,14	0,00	1 114,14
28	Amortissement des immobilisations		3 787 999,71	3 787 999,71
29	Dépréciation des immobilisations (4)		0,00	0,00
39	Dépréciat° des stocks et en-cours (4)		0,00	0,00
45...	Opérations pour compte de tiers (6)	0,00	0,00	0,00
481	Charges à répartir plusieurs exercices		102 337,18	102 337,18
491	Dépréciations des comptes de clients		0,00	0,00
3...	Stocks	0,00	0,00	0,00
<b>Recettes d'investissement – Total</b>		<b>16 214 273,51</b>	<b>3 936 440,64</b>	<b>20 150 714,15</b>

+

<b>R 001 SOLDE D'EXECUTION POSITIF REPORTE DE N-1</b>	<b>38 758,06</b>
---	------------------

+

<b>AFFECTATION AUX COMPTES 106</b>	<b>2 143 769,87</b>
------------------------------------	---------------------

=

<b>TOTAL DES RECETTES D'INVESTISSEMENT CUMULEES</b>	<b>22 333 242,08</b>
---	----------------------

(1) Y compris les opérations relatives au rattachement des charges et des produits et les opérations d'ordre semi-budgétaires.

(2) Voir liste des opérations d'ordre.

(3) Permet de retracer les variations de stocks (sauf stocks de marchandises et de fournitures).

(4) Si la régie applique le régime des provisions budgétaires.

(5) Hors chapitres « opérations d'équipement ».

(6) Seul le total des opérations pour compte de tiers figure sur cet état (voir le détail Annexe IV A7).

(7) Ce chapitre existe uniquement en M. 41, en M. 43 et en M. 44.

<b>III – VOTE DU COMPTE ADMINISTRATIF</b>						<b>III</b>
<b>SECTION D'EXPLOITATION – DETAIL DES DEPENSES</b>						<b>A1</b>
Chap/ art (1)	Libellé (1)	Crédits ouverts (BP+DM+RAR N-1)	Crédits employés (ou restant à employer)			Crédits annulés
			Mandats émis	Charges rattachées	Restes à réaliser au 31/12	
<b>011</b>	<b>Charges à caractère général (2) (3)</b>	<b>4 767 820,00</b>	<b>2 356 339,02</b>	<b>1 492 552,52</b>	<b>0,00</b>	<b>918 928,46</b>
6061	Fournitures non stockables (eau, énergie)	403 000,00	315 244,49	103 321,33	0,00	-15 565,82
6062	Produits de traitement	51 000,00	48 485,17	5 283,00	0,00	-2 768,17
6063	Fournitures entretien et petit équipement	45 520,00	30 967,24	1 743,95	0,00	12 808,81
6066	Carburants	53 300,00	30 433,74	3 935,55	0,00	18 930,71
6068	Autres matières et fournitures	55 100,00	38 752,13	11 961,92	0,00	4 385,95
611	Sous-traitance générale	2 581 000,00	1 376 682,38	462 850,45	0,00	741 467,17
6135	Locations mobilières	28 000,00	7 322,44	666,11	0,00	20 011,45
6137	Redevances, droits de passage, servitude	1 000,00	725,83	500,00	0,00	-225,83
61528	Entretien, réparation autres biens immob.	158 000,00	156 293,46	6 224,44	0,00	-4 517,90
61551	Entretien matériel roulant	9 000,00	2 680,52	275,85	0,00	6 043,63
61558	Entretien autres biens mobiliers	20 000,00	12 984,42	650,00	0,00	6 365,58
6156	Maintenance	38 000,00	25 212,55	0,00	0,00	12 787,45
617	Etudes et recherches	0,00	-9 560,00	9 560,00	0,00	0,00
618	Divers	33 200,00	19 168,51	400,00	0,00	13 631,49
6226	Honoraires	15 000,00	12 848,29	3 710,00	0,00	-1 558,29
6227	Frais d'actes et de contentieux	3 000,00	2 321,00	0,00	0,00	679,00
6228	Divers	82 500,00	33 432,87	14 253,60	0,00	34 813,53
6236	Catalogues et imprimés	7 000,00	2 116,20	0,00	0,00	4 883,80
6248	Divers	4 000,00	1 098,07	260,00	0,00	2 641,93
6251	Voyages et déplacements	1 600,00	118,88	0,00	0,00	1 481,12
6256	Missions	9 400,00	866,21	0,00	0,00	8 533,79
6257	Réceptions	3 000,00	953,95	0,00	0,00	2 046,05
6261	Frais d'affranchissement	3 000,00	1 528,58	0,00	0,00	1 471,42
6262	Frais de télécommunications	13 500,00	9 620,39	312,12	0,00	3 567,49
627	Services bancaires et assimilés	10 100,00	6 585,85	0,00	0,00	3 514,15
6281	Concours divers (cotisations)	4 800,00	2 802,58	0,00	0,00	1 997,42
6287	Remboursements de frais	953 800,00	177 142,70	792 492,69	0,00	-15 835,39
6288	Autres	180 000,00	49 358,57	74 151,51	0,00	56 489,92
6356	Redevances occupat° domaine public	1 000,00	152,00	0,00	0,00	848,00
<b>012</b>	<b>Charges de personnel, frais assimilés</b>	<b>2 502 000,00</b>	<b>1 030 590,07</b>	<b>1 289 907,49</b>	<b>0,00</b>	<b>181 502,44</b>
6215	Personnel affecté par CL de rattachement	0,00	-1 192 254,93	1 201 864,00	0,00	-9 609,07
6218	Autre personnel extérieur	209 000,00	76 507,44	87 793,49	0,00	44 699,07
6332	Cotisations versées au F.N.A.L.	0,00	5 757,00	0,00	0,00	-5 757,00
6333	Particip. employeurs format° pro. cont.	8 010,00	0,00	0,00	0,00	8 010,00
6336	Cotisations CNFPT et CDGFPT	16 940,00	18 728,38	0,00	0,00	-1 788,38
6411	Salaires, appointements, commissions	1 424 770,00	1 143 837,54	0,00	0,00	280 932,46
6413	Primes et gratifications	216 600,00	314 096,44	0,00	0,00	-97 496,44
64141	Indemnité inflation	0,00	4 700,00	0,00	0,00	-4 700,00
6451	Cotisations à l'U.R.S.S.A.F.	204 650,00	221 384,00	0,00	0,00	-16 734,00
6453	Cotisations aux caisses de retraites	294 660,00	309 260,38	0,00	0,00	-14 600,38
6454	Cotisations au Pôle emploi	8 630,00	10 415,01	0,00	0,00	-1 785,01
6458	Cotisat° autres organismes sociaux	64 530,00	56 070,23	0,00	0,00	8 459,77
6475	Médecine du travail, pharmacie	6 900,00	5 650,08	250,00	0,00	999,92
648	Autres charges de personnel	47 310,00	56 438,50	0,00	0,00	-9 128,50
<b>014</b>	<b>Atténuations de produits (4)</b>	<b>450 000,00</b>	<b>-8 714,00</b>	<b>271 000,00</b>	<b>0,00</b>	<b>187 714,00</b>
706129	Reverst redevance modernisat° agence eau	450 000,00	-8 714,00	271 000,00	0,00	187 714,00
<b>65</b>	<b>Autres charges de gestion courante</b>	<b>678 800,00</b>	<b>445 777,36</b>	<b>25 948,00</b>	<b>0,00</b>	<b>207 074,64</b>
6512	Droits d'utilisat° informatique nuage	8 000,00	0,00	0,00	0,00	8 000,00
6518	Autres	1 550,00	640,00	0,00	0,00	910,00
6531	Indemnités élus	19 560,00	18 878,54	0,00	0,00	681,46
6533	Cotisations de retraite élus	1 590,00	1 481,70	0,00	0,00	108,30
6534	Cotis. sécurité sociale élus - part pat.	5 100,00	0,00	0,00	0,00	5 100,00
6541	Créances admises en non-valeur	130 000,00	129 419,97	0,00	0,00	580,03
6542	Créances éteintes	51 000,00	43 377,47	0,00	0,00	7 622,53
658	Charges diverses de gestion courante	462 000,00	251 979,68	25 948,00	0,00	184 072,32
<b>TOTAL DEPENSES DE GESTION DES SERVICES (a)</b> <b>= (011+012+014+65)</b>		<b>8 398 620,00</b>	<b>3 823 992,45</b>	<b>3 079 408,01</b>	<b>0,00</b>	<b>1 495 219,54</b>
<b>66</b>	<b>Charges financières (b) (5)</b>	<b>880 000,00</b>	<b>525 381,08</b>	<b>137 203,72</b>	<b>0,00</b>	<b>217 415,20</b>
66111	Intérêts réglés à l'échéance	873 000,00	629 934,61	0,00	0,00	243 065,39
66112	Intérêts - Rattachement des ICNE	0,00	-115 689,35	137 203,72	0,00	-21 514,37
6615	Intérêts comptes courants et de dépôts	0,00	2 404,16	0,00	0,00	-2 404,16
6618	Intérêts des autres dettes	7 000,00	8 731,66	0,00	0,00	-1 731,66
<b>67</b>	<b>Charges exceptionnelles (c)</b>	<b>500 500,00</b>	<b>258 027,24</b>	<b>122 487,18</b>	<b>0,00</b>	<b>119 985,58</b>
6711	Intérêts moratoires, pénalités / marché	5 000,00	0,00	0,00	0,00	5 000,00
673	Titres annulés (sur exercices antérieurs)	232 500,00	128 067,60	0,00	0,00	104 432,40

Chap/ art (1)	Libellé (1)	Crédits ouverts (BP+DM+RAR N-1)	Crédits employés (ou restant à employer)			Crédits annulés
			Mandats émis	Charges rattachées	Restes à réaliser au 31/12	
678	Autres charges exceptionnelles	263 000,00	129 959,64	122 487,18	0,00	10 553,18
68	Dotations aux provisions et dépréciat° (d) (6)	200 000,00	149 000,00			51 000,00
6815	Dot. prov. pour risques exploitat°	200 000,00	149 000,00			51 000,00
69	Impôts sur les bénéfiques et assimilés (e) (7)	0,00	0,00	0,00	0,00	0,00
022	Dépenses imprévues (f)	5 000,00				
<b>TOTAL DES DEPENSES REELLES = a+b+c+d+e+f</b>		<b>9 984 120,00</b>	<b>4 756 400,77</b>	<b>3 339 098,91</b>	<b>0,00</b>	<b>1 888 620,32</b>
023	Virement à la section d'investissement	6 288 906,00				
042	Opérat° ordre transfert entre sections (8)(9)	3 891 000,00	3 890 336,89			663,11
6811	Dot. amort. Immos incorp. et corporelles	3 856 000,00	3 787 999,71			68 000,29
6812	Dot. amort. Charges exploit. à répartir	35 000,00	35 000,00			0,00
6862	Dot. amort. charges financ. à répartir	0,00	67 337,18			-67 337,18
<b>TOTAL DES PRELEVEMENTS AU PROFIT DE LA SECTION D'INVESTISSEMENT</b>		<b>10 179 906,00</b>	<b>3 890 336,89</b>			<b>6 289 569,11</b>
043	Opérat° ordre intérieur de la section (10)	0,00	0,00			0,00
<b>TOTAL DES DEPENSES D'ORDRE</b>		<b>10 179 906,00</b>	<b>3 890 336,89</b>			<b>6 289 569,11</b>
<b>TOTAL DES DEPENSES D'EXPLOITATION DE L'EXERCICE (= Total des opérations réelles et d'ordre)</b>		<b>20 164 026,00</b>	<b>8 646 737,66</b>	<b>3 339 098,91</b>	<b>0,00</b>	<b>8 178 189,43</b>
<b>Pour information D 002 Déficit d'exploitation reporté de N-1</b>		<b>847 168,33</b>				

Détail du calcul des ICNE au compte 66112 (5)

Montant des ICNE de l'exercice	0,00
- Montant des ICNE de l'exercice N-1	0,00
= Différence ICNE N – ICNE N-1	21 514,37

(1) Détailler les chapitres budgétaires par article conformément au plan de comptes utilisé par la régie.

(2) Le compte 621 est retracé au sein du chapitre 012.

(3) Le compte 634 est uniquement ouvert en M. 41.

(4) Le compte 739 est uniquement ouvert en M. 43 et en M. 44.

(5) Si le montant des ICNE de l'exercice est inférieur au montant de l'exercice N-1, le montant de l'article 66112 sera négatif.

(6) Si la régie applique le régime des provisions semi-budgétaires, ainsi que pour la dotation aux dépréciations des stocks de fournitures et de marchandises, des créances et des valeurs mobilières de placement, aux dépréciations des comptes de tiers et aux dépréciations des comptes financiers.

(7) Ce chapitre n'existe pas en M. 49.

(8) Cf. définitions du chapitre des opérations d'ordre, DE 042 = RI 040.

(9) Le compte 6815 peut figurer dans le détail du chapitre 042 si la régie applique le régime des provisions budgétaires.

(10) Chapitre destiné à retracer les opérations particulières telles que les opérations de stocks ou liées à la tenue d'un inventaire permanent simplifié.

<b>III – VOTE DU COMPTE ADMINISTRATIF</b>	<b>III</b>
<b>SECTION D'EXPLOITATION – DETAIL DES RECETTES</b>	<b>A2</b>

Chap/ art(1)	Libellé (1)	Crédits ouverts (BP+DM+RAR N-1)	Crédits employés (ou restant à employer)			Crédits annulés
			Titres émis	Produits rattachés	Restes à réaliser au 31/12	
<b>013</b>	<b>Atténuations de charges (2)</b>	<b>42 000,00</b>	<b>20 420,77</b>	<b>0,00</b>	<b>0,00</b>	<b>21 579,23</b>
64198	Autres remboursements	42 000,00	20 420,77	0,00	0,00	21 579,23
<b>70</b>	<b>Ventes produits fabriqués, prestations</b>	<b>11 256 860,00</b>	<b>10 957 062,08</b>	<b>2 796 277,73</b>	<b>0,00</b>	<b>-2 496 479,81</b>
704	Travaux	1 577 500,00	2 630 298,24	20 277,73	0,00	-1 073 075,97
70611	Redevance d'assainissement collectif	8 440 000,00	6 903 560,94	2 776 000,00	0,00	-1 239 560,94
706121	Redevance modernisation des réseaux	450 000,00	359 764,26	0,00	0,00	90 235,74
7062	Redevances assainissement non collectif	290 000,00	280 850,00	0,00	0,00	9 150,00
7068	Autres prestations de services	20 000,00	40 024,42	0,00	0,00	-20 024,42
7084	Mise à disposition de personnel facturée	444 010,00	667 597,29	0,00	0,00	-223 587,29
7087	Remboursement de frais	35 350,00	74 966,93	0,00	0,00	-39 616,93
<b>73</b>	<b>Produits issus de la fiscalité (3)</b>	<b>0,00</b>	<b>0,00</b>	<b>0,00</b>	<b>0,00</b>	<b>0,00</b>
<b>74</b>	<b>Subventions d'exploitation</b>	<b>65 000,00</b>	<b>22 500,22</b>	<b>140 348,55</b>	<b>0,00</b>	<b>-97 848,77</b>
748	Autres subventions d'exploitation	65 000,00	22 500,22	140 348,55	0,00	-97 848,77
<b>75</b>	<b>Autres produits de gestion courante</b>	<b>250 000,00</b>	<b>109 215,55</b>	<b>47 196,00</b>	<b>0,00</b>	<b>93 588,45</b>
7588	Autres	250 000,00	109 215,55	47 196,00	0,00	93 588,45
<b>TOTAL = RECETTES DE GESTION DES SERVICES (a) = 70+73+74+75+013</b>		<b>11 613 860,00</b>	<b>11 109 198,62</b>	<b>2 983 822,28</b>	<b>0,00</b>	<b>-2 479 160,90</b>
<b>76</b>	<b>Produits financiers (b)</b>	<b>0,00</b>	<b>-3 636,37</b>	<b>3 636,37</b>	<b>0,00</b>	<b>0,00</b>
7688	Autres	0,00	-3 636,37	3 636,37	0,00	0,00
<b>77</b>	<b>Produits exceptionnels (c)</b>	<b>0,00</b>	<b>-24 066,45</b>	<b>35 513,32</b>	<b>0,00</b>	<b>-11 446,87</b>
7711	Dédits et pénalités perçus	0,00	555,00	0,00	0,00	-555,00
773	Mandats annulés (exercices antérieurs)	0,00	89,05	0,00	0,00	-89,05
778	Autres produits exceptionnels	0,00	-24 710,50	35 513,32	0,00	-10 802,82
<b>78</b>	<b>Reprises sur provisions et dépréciations (d) (4)</b>	<b>0,00</b>	<b>94 000,00</b>			<b>-94 000,00</b>
7815	Rep. prov. charges d'exploitat°	0,00	94 000,00			-94 000,00
<b>TOTAL DES RECETTES REELLES =a+b+c+d</b>		<b>11 613 860,00</b>	<b>11 175 495,80</b>	<b>3 022 971,97</b>	<b>0,00</b>	<b>-2 584 607,77</b>
<b>042</b>	<b>Opérat° ordre transfert entre sections (6)</b>	<b>2 395 000,00</b>	<b>2 315 070,82</b>			<b>79 929,18</b>
722	Immobilisations corporelles	129 000,00	114 135,00			14 865,00
777	Quote-part subv invest transf cpte résul	2 091 000,00	2 025 666,54			65 333,46
7811	Rep. amort. immos corpo. et incorp.	0,00	269,28			-269,28
791	Transferts de charges d'exploitation	175 000,00	0,00			175 000,00
797	Transferts charges exceptionnelles	0,00	175 000,00			-175 000,00
<b>043</b>	<b>Opérat° ordre intérieur de la section (5)</b>	<b>0,00</b>	<b>0,00</b>			<b>0,00</b>
<b>TOTAL DES RECETTES D'ORDRE</b>		<b>2 395 000,00</b>	<b>2 315 070,82</b>			<b>79 929,18</b>
<b>TOTAL DES RECETTES D'EXPLOITATION DE L'EXERCICE (=Total des opérations réelles et d'ordre)</b>		<b>14 008 860,00</b>	<b>13 490 566,62</b>	<b>3 022 971,97</b>	<b>0,00</b>	<b>-2 504 678,59</b>
<b>Pour information R 002 Excédent d'exploitation reporté de N-1</b>		<b>7 002 335,32</b>				

**Détail du calcul des ICNE au compte 7622**

Montant des ICNE de l'exercice	0,00
- Montant des ICNE de l'exercice N-1	0,00
= Différence ICNE N – ICNE N-1	0,00

(1) Détailler les chapitres budgétaires par article conformément au plan de comptes utilisé par la régie.

(2) L'article 699 n'existe pas en M. 49.

(3) Ce chapitre existe uniquement en M. 41, M. 43 et M. 44.

(4) Si la régie applique le régime des provisions semi-budgétaires, ainsi que pour la dotation aux dépréciations des stocks de fournitures et de marchandises, des créances et des valeurs mobilières de placement, aux dépréciations des comptes de tiers et aux dépréciations des comptes financiers.

(5) Cf. Définitions du chapitre des opérations d'ordre, RE 042 = DI 040, RE 043=DE 043.

(6) Le compte 7815 peut figurer dans le détail du chapitre 042 si la régie a opté pour les provisions budgétaires.

<b>III – VOTE DU COMPTE ADMINISTRATIF</b>					<b>III</b>
<b>SECTION D'INVESTISSEMENT – DETAIL DES DEPENSES</b>					<b>B1</b>
<b>Chap/ art (1)</b>	<b>Libellé (1)</b>	<b>Crédits ouverts (BP+DM+RAR N-1)</b>	<b>Mandats émis</b>	<b>Restes à réaliser au 31/12</b>	<b>Crédits annulés (2)</b>
<b>20</b>	<b>Immobilisations incorporelles (hors opérations)</b>	<b>243 304,55</b>	<b>125 482,91</b>	<b>73 531,00</b>	<b>44 290,64</b>
2031	Frais d'études	71 825,00	69 764,08	9 148,00	-7 087,08
2051	Concessions et droits assimilés	128 757,05	28 104,05	49 275,30	51 377,70
2088	Autres immobilisations incorporelles	42 722,50	27 614,78	15 107,70	0,02
<b>21</b>	<b>Immobilisations corporelles (hors opérations)</b>	<b>9 697 120,00</b>	<b>4 817 816,96</b>	<b>2 018 293,00</b>	<b>2 861 010,04</b>
2118	Autres terrains	0,00	60 128,68	5 000,00	-65 128,68
2128	Aménagement Autres terrains	0,00	86 216,00	1 250,00	-87 466,00
21311	Bâtiments d'exploitation	0,00	686 591,13	0,00	-686 591,13
21351	Aménagement Bâtiments d'exploitation	0,00	121 072,47	0,00	-121 072,47
21532	Réseaux d'assainissement	9 234 135,85	3 521 287,34	1 867 619,57	3 845 228,94
2155	Outillage industriel	5 000,00	416,12	0,00	4 583,88
21562	Service d'assainissement	267 901,70	240 426,42	144 423,43	-116 948,15
2182	Matériel de transport	102 879,53	80 763,97	0,00	22 115,56
2183	Matériel de bureau et informatique	74 377,92	12 081,61	0,00	62 296,31
2184	Mobilier	5 000,00	965,00	0,00	4 035,00
2188	Autres immobilisations corporelles	7 825,00	7 868,22	0,00	-43,22
<b>22</b>	<b>Immobilisations reçues en affectation (hors opérations)</b>	<b>0,00</b>	<b>0,00</b>	<b>0,00</b>	<b>0,00</b>
<b>23</b>	<b>Immobilisations en cours (hors opérations)</b>	<b>12 411 808,00</b>	<b>3 113 998,37</b>	<b>4 511 362,00</b>	<b>4 786 447,63</b>
2312	Terrains	3 001 933,09	245 302,40	1 359 343,13	1 397 287,56
2313	Constructions	74 178,00	81 785,62	444 192,67	-451 800,29
2315	Installat°, matériel et outillage techni	9 024 385,88	2 510 583,05	2 554 576,96	3 959 225,87
232	Immobilisations incorporelles en cours	311 310,36	248 009,40	153 248,49	-89 947,53
238	Avances commandes immo. incorp.	0,67	28 317,90	0,75	-28 317,98
<b>814101</b>	<b>Opération d'équipement n° 814101 (3)</b>	<b>7 060,00</b>	<b>0,00</b>	<b>7 060,00</b>	<b>0,00</b>
<b>814201</b>	<b>Opération d'équipement n° 814201 (3)</b>	<b>0,00</b>	<b>0,00</b>	<b>0,00</b>	<b>0,00</b>
<b>814202</b>	<b>Opération d'équipement n° 814202 (3)</b>	<b>0,00</b>	<b>0,00</b>	<b>0,00</b>	<b>0,00</b>
<b>814203</b>	<b>Opération d'équipement n° 814203 (3)</b>	<b>0,00</b>	<b>0,00</b>	<b>0,00</b>	<b>0,00</b>
<b>814279</b>	<b>Opération d'équipement n° 814279 (3)</b>	<b>4 700 000,00</b>	<b>4 414 898,26</b>	<b>0,00</b>	<b>285 101,74</b>
<b>Total des dépenses d'équipement</b>		<b>27 059 292,55</b>	<b>12 472 196,50</b>	<b>6 610 246,00</b>	<b>7 976 850,05</b>
<b>10</b>	<b>Dotations, fonds divers et réserves</b>	<b>213 012,45</b>	<b>212 854,50</b>	<b>0,00</b>	<b>157,95</b>
1068	Autres réserves	213 012,45	212 854,50	0,00	157,95
<b>13</b>	<b>Subventions d'investissement</b>	<b>0,00</b>	<b>0,00</b>	<b>0,00</b>	<b>0,00</b>
<b>16</b>	<b>Emprunts et dettes assimilées</b>	<b>2 900 000,00</b>	<b>2 925 067,73</b>	<b>0,00</b>	<b>-25 067,73</b>
1641	Emprunts en euros	2 700 000,00	2 726 002,54	0,00	-26 002,54
1687	Autres dettes	200 000,00	199 065,19	0,00	934,81
<b>18</b>	<b>Compte de liaison : affectat° (BA,régie)</b>	<b>0,00</b>	<b>0,00</b>	<b>0,00</b>	<b>0,00</b>
<b>26</b>	<b>Participat° et créances rattachées</b>	<b>250,00</b>	<b>0,00</b>	<b>250,00</b>	<b>0,00</b>
261	Titres de participation	250,00	0,00	250,00	0,00
<b>27</b>	<b>Autres immobilisations financières</b>	<b>0,00</b>	<b>0,00</b>	<b>0,00</b>	<b>0,00</b>
<b>020</b>	<b>Dépenses imprévues</b>	<b>0,00</b>			
<b>Total des dépenses financières</b>		<b>3 113 262,45</b>	<b>3 137 922,23</b>	<b>250,00</b>	<b>-24 909,78</b>
<b>Total des dépenses d'opérations pour compte de tiers</b>		<b>0,00</b>	<b>0,00</b>	<b>0,00</b>	<b>0,00</b>
<b>TOTAL DEPENSES REELLES</b>		<b>30 172 555,00</b>	<b>15 610 118,73</b>	<b>6 610 496,00</b>	<b>7 951 940,27</b>
<b>040</b>	<b>Opérat° ordre transfert entre sections (5)</b>	<b>2 395 000,00</b>	<b>2 315 070,82</b>		<b>79 929,18</b>
	<b>Reprises sur autofinancement antérieur(6)</b>	<b>2 091 000,00</b>	<b>2 025 935,82</b>		<b>65 064,18</b>
139111	Sub. équipt cpte résult. Agence de l'eau	380 000,00	365 980,57		14 019,43
13912	Sub. équipt cpte résult. Régions	40 000,00	35 789,59		4 210,41
13913	Sub. équipt cpte résult. Départements	130 000,00	191 794,77		-61 794,77
13914	Sub. équipt cpte résult. Communes	1 000,00	901,00		99,00
13916	Sub. équipt cpte résult. Autres EPL	150 000,00	144 704,52		5 295,48
13917	Sub. équipt cpte résult. Budget communaut	190 000,00	189 980,25		19,75
13918	Autres subventions d'équipement	1 200 000,00	1 096 515,84		103 484,16
28031	Frais d'études	0,00	269,28		-269,28
	<b>Charges transférées</b>	<b>304 000,00</b>	<b>289 135,00</b>		<b>14 865,00</b>
2312	Terrains	0,00	14 994,00		-14 994,00
2313	Constructions	0,00	1 092,00		-1 092,00
2315	Installat°, matériel et outillage techni	129 000,00	94 563,00		34 437,00
232	Immobilisations incorporelles en cours	0,00	3 486,00		-3 486,00
4818	Charges à étaler	175 000,00	175 000,00		0,00
<b>041</b>	<b>Opérations patrimoniales (7)</b>	<b>300 000,00</b>	<b>46 103,75</b>		<b>253 896,25</b>
2313	Constructions	300 000,00	0,00		300 000,00

Chap/ art (1)	Libellé (1)	Crédits ouverts (BP+DM+RAR N-1)	Mandats émis	Restes à réaliser au 31/12	Crédits annulés (2)
2315	Installat°, matériel et outillage techni	0,00	46 103,75		-46 103,75
<b>TOTAL DEPENSES D'ORDRE</b>		<b>2 695 000,00</b>	<b>2 361 174,57</b>		<b>333 825,43</b>
<b>TOTAL DES DEPENSES D'INVESTISSEMENT DE L'EXERCICE (= Total des dépenses réelles et d'ordre)</b>		<b>32 867 555,00</b>	<b>17 971 293,30</b>	<b>6 610 496,00</b>	<b>8 285 765,70</b>
<b>Pour information D 001 Solde d'exécution négatif reporté de N-1</b>		<b>8 844 994,43</b>			

- (1) Détailler les chapitres budgétaires par article conformément au plan de comptes utilisé par la régie.  
 (2) Les crédits annulés correspondent aux crédits ouverts auxquels il convient de soustraire les mandats émis et les restes à réaliser au 31/12.  
 (3) Voir état III B3 pour le détail des opérations d'équipement.  
 (4) Voir annexe IV A7 pour le détail des opérations pour compte de tiers.  
 (5) Cf. définitions du chapitre des opérations d'ordre, *DI 040 = RE 042*.  
 (6) Les comptes 15..2 peuvent figurer dans le détail des reprises sur autofinancement antérieur si la régie applique le régime des provisions budgétaires.  
 (7) Cf. définitions du chapitre des opérations d'ordre, *DI 041 = RI 041*.

III – VOTE DU COMPTE ADMINISTRATIF					III
SECTION D'INVESTISSEMENT – DETAIL DES RECETTES					B2
Chap/ art (1)	Libellé (1)	Crédits ouverts (BP+DM+RAR N-1)	Titres émis	Restes à réaliser au 31/12	Crédits annulés (2)
<b>13</b>	<b>Subventions d'investissement</b>	<b>10 563 526,78</b>	<b>3 384 422,09</b>	<b>6 624 330,00</b>	<b>554 774,69</b>
13111	Subv. équipt Agence de l'eau	4 065 954,40	918 914,21	2 826 768,08	320 272,11
13118	Autres Subv. Équipt Etat	0,00	73 000,00	105 720,00	-178 720,00
1313	Subv. équipt Départements	1 150 156,30	133 689,50	1 931 870,00	-915 403,20
1318	Autres subventions d'équipement	5 347 416,08	2 258 818,38	1 759 971,92	1 328 625,78
<b>16</b>	<b>Emprunts et dettes assimilées(hors 165)</b>	<b>18 461 447,00</b>	<b>12 828 737,28</b>	<b>2 797 315,00</b>	<b>2 835 394,72</b>
1641	Emprunts en euros	18 461 447,00	12 828 737,28	2 797 315,00	2 835 394,72
1687	Autres dettes	0,00	0,00	0,00	0,00
<b>20</b>	<b>Immobilisations incorporelles</b>	<b>0,00</b>	<b>0,00</b>	<b>0,00</b>	<b>0,00</b>
<b>21</b>	<b>Immobilisations corporelles</b>	<b>0,00</b>	<b>0,00</b>	<b>0,00</b>	<b>0,00</b>
<b>22</b>	<b>Immobilisations reçues en affectation</b>	<b>0,00</b>	<b>0,00</b>	<b>0,00</b>	<b>0,00</b>
<b>23</b>	<b>Immobilisations en cours</b>	<b>0,00</b>	<b>0,00</b>	<b>0,00</b>	<b>0,00</b>
2313	Constructions	0,00	0,00	0,00	0,00
2315	Installat°, matériel et outillage techni	0,00	0,00	0,00	0,00
<b>Total des recettes d'équipement</b>		<b>29 024 973,78</b>	<b>16 213 159,37</b>	<b>9 421 645,00</b>	<b>3 390 169,41</b>
<b>10</b>	<b>Dotations, fonds divers et réserves</b>	<b>2 149 963,22</b>	<b>2 143 769,87</b>	<b>6 193,00</b>	<b>0,35</b>
1068	Autres réserves	2 149 963,22	2 143 769,87	6 193,00	0,35
<b>165</b>	<b>Dépôts et cautionnements reçus</b>	<b>0,00</b>	<b>0,00</b>	<b>0,00</b>	<b>0,00</b>
<b>18</b>	<b>Compte de liaison : affectat° (BA,régie)</b>	<b>0,00</b>	<b>0,00</b>	<b>0,00</b>	<b>0,00</b>
<b>26</b>	<b>Participat° et créances rattachées</b>	<b>0,00</b>	<b>0,00</b>	<b>0,00</b>	<b>0,00</b>
<b>27</b>	<b>Autres immobilisations financières</b>	<b>18 949,00</b>	<b>1 114,14</b>	<b>17 835,00</b>	<b>-0,14</b>
2763	Créances sur collectivités et établ. pub	18 949,00	1 114,14	17 835,00	-0,14
<b>Total des recettes financières</b>		<b>2 168 912,22</b>	<b>2 144 884,01</b>	<b>24 028,00</b>	<b>0,21</b>
<b>Total des recettes d'opérations pour compte de tiers</b>		<b>0,00</b>	<b>0,00</b>	<b>0,00</b>	<b>0,00</b>
<b>TOTAL DES RECETTES REELLES</b>		<b>31 193 886,00</b>	<b>18 358 043,38</b>	<b>9 445 673,00</b>	<b>3 390 169,62</b>
<b>021</b>	<b>Virement de la section d'exploitation</b>	<b>6 288 906,00</b>			
<b>040</b>	<b>Opérat° ordre transfert entre sections (4)(5)</b>	<b>3 891 000,00</b>	<b>3 890 336,89</b>		<b>663,11</b>
28031	Frais d'études	40 000,00	31 668,00		8 332,00
2805	Licences, logiciels, droits similaires	11 000,00	9 551,00		1 449,00
28088	Autres immobilisations incorporelles	25 000,00	123 477,00		-98 477,00
28128	Aménagement Autres terrains	440 000,00	501 434,13		-61 434,13
28131	Bâtiments	650 000,00	1 101 720,97		-451 720,97
28135	Installations générales, agencements, ..	100 000,00	116 842,31		-16 842,31
28145	Aménagements construction sol d'autrui	1 000,00	928,00		72,00
28153	Installations à caractère spécifique	2 314 500,00	1 627 786,87		686 713,13
28155	Outillage industriel	3 000,00	5 381,53		-2 381,53
28156	Matériel spécifique d'exploitation	210 000,00	206 715,34		3 284,66
28182	Matériel de transport	42 500,00	46 179,00		-3 679,00
28183	Matériel de bureau et informatique	11 000,00	7 568,70		3 431,30
28184	Mobilier	3 000,00	2 315,20		684,80
28188	Autres	5 000,00	6 431,66		-1 431,66
4817	Pénalités de renégociation de la dette	0,00	67 337,18		-67 337,18
4818	Charges à étaler	35 000,00	35 000,00		0,00
<b>TOTAL DES PRELEVEMENTS PROVENANT DE LA SECTION D'EXPLOITATION</b>		<b>10 179 906,00</b>	<b>3 890 336,89</b>		<b>6 289 569,11</b>
<b>041</b>	<b>Opérations patrimoniales (6)</b>	<b>300 000,00</b>	<b>46 103,75</b>		<b>253 896,25</b>
238	Avances commandes immo. incorp.	300 000,00	46 103,75		253 896,25
<b>TOTAL DES RECETTES D'ORDRE</b>		<b>10 479 906,00</b>	<b>3 936 440,64</b>		<b>6 543 465,36</b>
<b>TOTAL DES RECETTES D'INVESTISSEMENT DE L'EXERCICE (= Total des recettes réelles et d'ordre)</b>		<b>41 673 792,00</b>	<b>22 294 484,02</b>	<b>9 445 673,00</b>	<b>9 933 634,98</b>
<b>Pour information</b>		<b>38 758,06</b>			
<b>R 001 Solde d'exécution positif reporté de N-1</b>					

- (1) Détailler les chapitres budgétaires par article conformément au plan de comptes utilisé par la régie.  
(2) Les crédits annulés correspondent aux crédits ouverts auxquels il convient de soustraire les mandats émis et les restes à réaliser au 31/12.  
(3) Voir annexe IV A7 pour le détail des opérations pour compte de tiers.  
(4) Cf. définitions du chapitre des opérations d'ordre, DI 040 = RE 042.  
(5) Les comptes 15.2 peuvent figurer dans le détail du chapitre 040 si la régie applique le régime des provisions budgétaires.  
(6) Cf. définitions du chapitre des opérations d'ordre, DI 041 = RI 041.

<b>III – VOTE DU COMPTE ADMINISTRATIF</b>	<b>III</b>
<b>DETAIL DES CHAPITRES D'OPERATION D'EQUIPEMENT</b>	<b>B3</b>

**OPERATION D'EQUIPEMENT N°: 814101 (1)  
LIBELLE : ETUDE DIAGNOSTIQUE DU TERRITOIRE LF**

**Pour vote**

Art. (2)	Libellé (3)	Eléments afférents à l'exercice				Pour mémoire	
		Crédits ouverts (BP+DM+RAR N-1)	Mandats émis	Restes à réaliser au 31/12	Crédits annulés	Cumul des réalisations (3)	
<b>DEPENSES</b>		<b>7 060,00</b>	<b>A</b>	<b>0,00</b>	<b>7 060,00</b>	<b>0,00</b>	<b>B</b> <b>75 040,65</b>
20	Immobilisations incorporelles	0,00	A	0,00	0,00	0,00	0,00
21	Immobilisations corporelles	0,00	A	0,00	0,00	0,00	0,00
22	Immobilisations reçues en affectation	0,00	A	0,00	0,00	0,00	0,00
23	Immobilisations en cours	7 060,00	A	0,00	7 060,00	0,00	75 040,65
232	Immobilisations incorporelles en cours	7 060,00	A	0,00	7 060,00	0,00	75 040,65

RECETTES (répartition) (Pour information)		Eléments afférents à l'exercice				Pour mémoire	
		Crédits ouverts (BP+DM+RAR N-1)	Titres émis	Restes à réaliser au 31/12	Crédits annulés	Cumul des réalisations (3)	
<b>RECETTES</b>		<b>0,00</b>	<b>C</b>	<b>0,00</b>	<b>0,00</b>	<b>0,00</b>	<b>D</b> <b>419 000,00</b>
13	Subventions d'investissement	0,00	C	0,00	0,00	0,00	419 000,00
13111	Subv. équipt Agence de l'eau	0,00	C	0,00	0,00	0,00	276 500,00
1313	Subv. équipt Départements	0,00	C	0,00	0,00	0,00	142 500,00
16	Emprunts et dettes assimilées	0,00	C	0,00	0,00	0,00	0,00
20	Immobilisations incorporelles	0,00	C	0,00	0,00	0,00	0,00
21	Immobilisations corporelles	0,00	C	0,00	0,00	0,00	0,00
22	Immobilisations reçues en affectation	0,00	C	0,00	0,00	0,00	0,00
23	Immobilisations en cours	0,00	C	0,00	0,00	0,00	0,00

<b>Solde du financement (4)</b>	<b>Pour l'exercice</b>		<b>En cumulé</b>	
<b>Recettes – Dépenses</b>	C-A	0,00	D-B	343 959,35

(1) Ouvrir un cadre par opération.

(2) Détailler les articles conformément au plan de comptes appliqué par la commune ou l'établissement..

(3) Réalisations antérieures + réalisation de l'exercice.

(4) Indiquer le signe algébrique.

<b>III – VOTE DU COMPTE ADMINISTRATIF</b>	<b>III</b>
<b>DETAIL DES CHAPITRES D'OPERATION D'EQUIPEMENT</b>	<b>B3</b>

**OPERATION D'EQUIPEMENT N°: 814201 (1)**

**LIBELLE :**

**Pour vote**

Art. (2)	Libellé (3)	Eléments afférents à l'exercice				Pour mémoire
		Crédits ouverts (BP+DM+RAR N-1)	Mandats émis	Restes à réaliser au 31/12	Crédits annulés	Cumul des réalisations (3)
<b>DEPENSES</b>		<b>0,00</b>	<b>A</b>	<b>0,00</b>	<b>0,00</b>	<b>B</b>
				<b>0,00</b>		<b>8 804 681,41</b>
<b>20</b>	<b>Immobilisations incorporelles</b>	<b>0,00</b>	<b>0,00</b>	<b>0,00</b>	<b>0,00</b>	<b>0,00</b>
<b>21</b>	<b>Immobilisations corporelles</b>	<b>0,00</b>	<b>0,00</b>	<b>0,00</b>	<b>0,00</b>	<b>5 800,75</b>
2118	Autres terrains	0,00	0,00	0,00	0,00	977,40
2128	Aménagement Autres terrains	0,00	0,00	0,00	0,00	4 823,35
<b>22</b>	<b>Immobilisations reçues en affectation</b>	<b>0,00</b>	<b>0,00</b>	<b>0,00</b>	<b>0,00</b>	<b>0,00</b>
<b>23</b>	<b>Immobilisations en cours</b>	<b>0,00</b>	<b>0,00</b>	<b>0,00</b>	<b>0,00</b>	<b>8 798 880,66</b>
2313	Constructions	0,00	0,00	0,00	0,00	7 959 067,87
2315	Installat°, matériel et outillage techni	0,00	0,00	0,00	0,00	596 268,83
238	Avances commandes immo. incorp.	0,00	0,00	0,00	0,00	243 543,96

RECETTES (répartition) (Pour information)		Eléments afférents à l'exercice				Pour mémoire
		Crédits ouverts (BP+DM+RAR N-1)	Titres émis	Restes à réaliser au 31/12	Crédits annulés	Cumul des réalisations (3)
<b>RECETTES</b>		<b>0,00</b>	<b>C</b>	<b>0,00</b>	<b>0,00</b>	<b>D</b>
				<b>0,00</b>		<b>5 627 527,09</b>
<b>13</b>	<b>Subventions d'investissement</b>	<b>0,00</b>	<b>0,00</b>	<b>0,00</b>	<b>0,00</b>	<b>4 731 792,07</b>
13111	Subv. équipt Agence de l'eau	0,00	0,00	0,00	0,00	3 875 361,07
1313	Subv. équipt Départements	0,00	0,00	0,00	0,00	856 431,00
<b>16</b>	<b>Emprunts et dettes assimilées</b>	<b>0,00</b>	<b>0,00</b>	<b>0,00</b>	<b>0,00</b>	<b>889 771,80</b>
1687	Autres dettes	0,00	0,00	0,00	0,00	889 771,80
<b>20</b>	<b>Immobilisations incorporelles</b>	<b>0,00</b>	<b>0,00</b>	<b>0,00</b>	<b>0,00</b>	<b>0,00</b>
<b>21</b>	<b>Immobilisations corporelles</b>	<b>0,00</b>	<b>0,00</b>	<b>0,00</b>	<b>0,00</b>	<b>0,00</b>
<b>22</b>	<b>Immobilisations reçues en affectation</b>	<b>0,00</b>	<b>0,00</b>	<b>0,00</b>	<b>0,00</b>	<b>0,00</b>
<b>23</b>	<b>Immobilisations en cours</b>	<b>0,00</b>	<b>0,00</b>	<b>0,00</b>	<b>0,00</b>	<b>5 963,22</b>
2313	Constructions	0,00	0,00	0,00	0,00	4 174,25
2315	Installat°, matériel et outillage techni	0,00	0,00	0,00	0,00	1 788,97

Solde du financement (4)	Pour l'exercice		En cumulé
<b>Recettes – Dépenses</b>	C-A	0,00	D-B -3 177 154,32

(1) Ouvrir un cadre par opération.

(2) Détailler les articles conformément au plan de comptes appliqué par la commune ou l'établissement..

(3) Réalisations antérieures + réalisation de l'exercice.

(4) Indiquer le signe algébrique.

<b>III – VOTE DU COMPTE ADMINISTRATIF</b>	<b>III</b>
<b>DETAIL DES CHAPITRES D'OPERATION D'EQUIPEMENT</b>	<b>B3</b>

**OPERATION D'EQUIPEMENT N°: 814202 (1)**

**LIBELLE :**

**Pour vote**

Art. (2)	Libellé (3)	Eléments afférents à l'exercice				Pour mémoire
		Crédits ouverts (BP+DM+RAR N-1)	Mandats émis	Restes à réaliser au 31/12	Crédits annulés	Cumul des réalisations (3)
<b>DEPENSES</b>		<b>0,00</b>	<b>A</b>	<b>0,00</b>	<b>0,00</b>	<b>B</b> <b>3 197 757,43</b>
<b>20</b>	<b>Immobilisations incorporelles</b>	<b>0,00</b>	<b>0,00</b>	<b>0,00</b>	<b>0,00</b>	<b>0,00</b>
<b>21</b>	<b>Immobilisations corporelles</b>	<b>0,00</b>	<b>0,00</b>	<b>0,00</b>	<b>0,00</b>	<b>469,00</b>
2118	Autres terrains	0,00	0,00	0,00	0,00	469,00
<b>22</b>	<b>Immobilisations reçues en affectation</b>	<b>0,00</b>	<b>0,00</b>	<b>0,00</b>	<b>0,00</b>	<b>0,00</b>
<b>23</b>	<b>Immobilisations en cours</b>	<b>0,00</b>	<b>0,00</b>	<b>0,00</b>	<b>0,00</b>	<b>3 197 288,43</b>
2313	Constructions	0,00	0,00	0,00	0,00	1 583 808,66
2315	Installat°, matériel et outillage techni	0,00	0,00	0,00	0,00	1 368 107,17
238	Avances commandes immo. incorp.	0,00	0,00	0,00	0,00	245 372,60

RECETTES (répartition) (Pour information)		Eléments afférents à l'exercice				Pour mémoire
		Crédits ouverts (BP+DM+RAR N-1)	Titres émis	Restes à réaliser au 31/12	Crédits annulés	Cumul des réalisations (3)
<b>RECETTES</b>		<b>0,00</b>	<b>C</b>	<b>0,00</b>	<b>0,00</b>	<b>D</b> <b>2 199 147,98</b>
<b>13</b>	<b>Subventions d'investissement</b>	<b>0,00</b>	<b>0,00</b>	<b>0,00</b>	<b>0,00</b>	<b>2 197 981,00</b>
13111	Subv. équipt Agence de l'eau	0,00	0,00	0,00	0,00	1 342 052,00
1313	Subv. équipt Départements	0,00	0,00	0,00	0,00	855 929,00
<b>16</b>	<b>Emprunts et dettes assimilées</b>	<b>0,00</b>	<b>0,00</b>	<b>0,00</b>	<b>0,00</b>	<b>0,00</b>
<b>20</b>	<b>Immobilisations incorporelles</b>	<b>0,00</b>	<b>0,00</b>	<b>0,00</b>	<b>0,00</b>	<b>0,00</b>
<b>21</b>	<b>Immobilisations corporelles</b>	<b>0,00</b>	<b>0,00</b>	<b>0,00</b>	<b>0,00</b>	<b>0,00</b>
<b>22</b>	<b>Immobilisations reçues en affectation</b>	<b>0,00</b>	<b>0,00</b>	<b>0,00</b>	<b>0,00</b>	<b>0,00</b>
<b>23</b>	<b>Immobilisations en cours</b>	<b>0,00</b>	<b>0,00</b>	<b>0,00</b>	<b>0,00</b>	<b>1 166,98</b>
2313	Constructions	0,00	0,00	0,00	0,00	1 166,98

Solde du financement (4)	Pour l'exercice		En cumulé	
<b>Recettes – Dépenses</b>	C-A	0,00	D-B	-998 609,45

(1) Ouvrir un cadre par opération.

(2) Détailler les articles conformément au plan de comptes appliqué par la commune ou l'établissement..

(3) Réalisations antérieures + réalisation de l'exercice.

(4) Indiquer le signe algébrique.

<b>III – VOTE DU COMPTE ADMINISTRATIF</b>	<b>III</b>
<b>DETAIL DES CHAPITRES D'OPERATION D'EQUIPEMENT</b>	<b>B3</b>

**OPERATION D'EQUIPEMENT N°: 814203 (1)**

**LIBELLE :**

**Pour vote**

Art. (2)	Libellé (3)	Eléments afférents à l'exercice				Pour mémoire	
		Crédits ouverts (BP+DM+RAR N-1)	Mandats émis	Restes à réaliser au 31/12	Crédits annulés	Cumul des réalisations (3)	
<b>DEPENSES</b>		0,00	A	0,00	0,00	B	728,00
20	Immobilisations incorporelles	0,00	0,00	0,00	0,00		0,00
21	Immobilisations corporelles	0,00	0,00	0,00	0,00		0,00
22	Immobilisations reçues en affectation	0,00	0,00	0,00	0,00		0,00
23	Immobilisations en cours	0,00	0,00	0,00	0,00		728,00
2312	Terrains	0,00	0,00	0,00	0,00		436,80
2315	Installat°, matériel et outillage techni	0,00	0,00	0,00	0,00		291,20

RECETTES (répartition) (Pour information)		Eléments afférents à l'exercice				Pour mémoire	
		Crédits ouverts (BP+DM+RAR N-1)	Titres émis	Restes à réaliser au 31/12	Crédits annulés	Cumul des réalisations (3)	
<b>RECETTES</b>		0,00	C	0,00	0,00	D	295 908,29
13	Subventions d'investissement	0,00	0,00	0,00	0,00		295 908,29
13111	Subv. équipt Agence de l'eau	0,00	0,00	0,00	0,00		198 741,29
1313	Subv. équipt Départements	0,00	0,00	0,00	0,00		97 167,00
16	Emprunts et dettes assimilées	0,00	0,00	0,00	0,00		0,00
20	Immobilisations incorporelles	0,00	0,00	0,00	0,00		0,00
21	Immobilisations corporelles	0,00	0,00	0,00	0,00		0,00
22	Immobilisations reçues en affectation	0,00	0,00	0,00	0,00		0,00
23	Immobilisations en cours	0,00	0,00	0,00	0,00		0,00

Solde du financement (4)		Pour l'exercice		En cumulé	
<b>Recettes – Dépenses</b>		C-A	0,00	D-B	295 180,29

(1) Ouvrir un cadre par opération.

(2) Détailler les articles conformément au plan de comptes appliqué par la commune ou l'établissement..

(3) Réalisations antérieures + réalisation de l'exercice.

(4) Indiquer le signe algébrique.

<b>III – VOTE DU COMPTE ADMINISTRATIF</b>	<b>III</b>
<b>DETAIL DES CHAPITRES D'OPERATION D'EQUIPEMENT</b>	<b>B3</b>

**OPERATION D'EQUIPEMENT N°: 814279 (1)  
LIBELLE : PROGRAMME INVESTISSEMENTS 2018-2021**

**Pour vote**

Art. (2)	Libellé (3)	Eléments afférents à l'exercice				Pour mémoire
		Crédits ouverts (BP+DM+RAR N-1)	Mandats émis	Restes à réaliser au 31/12	Crédits annulés	Cumul des réalisations (3)
<b>DEPENSES</b>		<b>4 700 000,00</b>	<b>A 4 414 898,26</b>	<b>0,00</b>	<b>285 101,74</b>	<b>B 14 075 422,62</b>
20	Immobilisations incorporelles	0,00	0,00	0,00	0,00	0,00
21	Immobilisations corporelles	0,00	1 000,00	0,00	-1 000,00	46 296,96
2118	Autres terrains	0,00	1 000,00	0,00	-1 000,00	46 296,96
22	Immobilisations reçues en affectation	0,00	0,00	0,00	0,00	0,00
23	Immobilisations en cours	4 700 000,00	4 413 898,26	0,00	286 101,74	14 029 125,66
2312	Terrains	0,00	0,00	0,00	0,00	1 141 995,69
2313	Constructions	4 700 000,00	639 163,20	0,00	4 060 836,80	5 089 304,89
2315	Installat°, matériel et outillage techni	0,00	3 657 956,09	0,00	-3 657 956,09	7 402 505,04
238	Avances commandes immo. incorp.	0,00	116 778,97	0,00	-116 778,97	395 320,04

RECETTES (répartition) (Pour information)		Eléments afférents à l'exercice				Pour mémoire
		Crédits ouverts (BP+DM+RAR N-1)	Titres émis	Restes à réaliser au 31/12	Crédits annulés	Cumul des réalisations (3)
<b>RECETTES</b>		<b>0,00</b>	<b>C 0,00</b>	<b>0,00</b>	<b>0,00</b>	<b>D 2 316 732,16</b>
13	Subventions d'investissement	0,00	0,00	0,00	0,00	2 316 732,16
13111	Subv. équipt Agence de l'eau	0,00	0,00	0,00	0,00	2 316 732,16
16	Emprunts et dettes assimilées	0,00	0,00	0,00	0,00	0,00
20	Immobilisations incorporelles	0,00	0,00	0,00	0,00	0,00
21	Immobilisations corporelles	0,00	0,00	0,00	0,00	0,00
22	Immobilisations reçues en affectation	0,00	0,00	0,00	0,00	0,00
23	Immobilisations en cours	0,00	0,00	0,00	0,00	0,00

Solde du financement (4)	Pour l'exercice		En cumulé
Recettes – Dépenses	C-A	-4 414 898,26	D-B -11 758 690,46

- (1) Ouvrir un cadre par opération.  
 (2) Détailler les articles conformément au plan de comptes appliqué par la commune ou l'établissement..  
 (3) Réalisations antérieures + réalisation de l'exercice.  
 (4) Indiquer le signe algébrique.

<b>IV – ANNEXES</b>	<b>IV</b>
<b>ELEMENTS DU BILAN – ETAT DE LA DETTE – DETAIL DES CREDITS DE TRESORERIE</b>	<b>A1.1</b>

**A1.1 – DETAIL DES CREDITS DE TRESORERIE (1)**

Nature (Pour chaque ligne, indiquer le numéro de contrat)	Date de la décision de réaliser la ligne de trésorerie (2)	Montant maximum autorisé au 01/01/N	Montant des tirages N	Montant des remboursements N		Encours restant dû au 31/12/N
				Intérêts (3)	Remboursement du tirage	
<b>51921 Avances de trésorerie de la collectivité de rattachement</b>						
Delib 45A avance du BG	14/12/2021	3 000 000,00	2 000 000,00	0,00	2 000 000,00	0,00
<b>51928 Autres avances de trésorerie</b>						
<b>51931 Lignes de trésorerie</b>						
LT1 ASST	25/03/2021	3 000 000,00	0,00	2 394,17	3 000 000,00	0,00
<b>51932 Lignes de trésorerie liées à un emprunt</b>						
243 ASST	23/11/2022	0,00	2 000 000,00	0,00	0,00	2 000 000,00
<b>5194 Billets de trésorerie</b>						
<b>5198 Autres crédits de trésorerie</b>						
<b>519 Crédits de trésorerie (Total)</b>		<b>6 000 000,00</b>	<b>4 000 000,00</b>	<b>2 394,17</b>	<b>5 000 000,00</b>	<b>2 000 000,00</b>

(1) Circulaire n° NOR : INTB8900071C du 22/02/1989.

(2) Indiquer la date de la délibération de l'assemblée autorisant la ligne de trésorerie ou la date de la décision de l'ordonnateur de réaliser la ligne de trésorerie sur la base d'un montant maximum autorisé par l'organe délibérant (article L. 2122-22 du CGCT).

(3) Il s'agit des intérêts comptabilisés au compte 6615, sauf pour les emprunts assortis d'une option de tirage sur ligne de trésorerie pour lesquels les intérêts sont comptabilisés au compte 66111 et sauf pour les billets de trésorerie pour lesquels les intérêts sont comptabilisés au compte 6618.

<b>IV – ANNEXES</b>	<b>IV</b>
<b>ELEMENTS DU BILAN – ETAT DE LA DETTE – REPARTITION PAR NATURE DE DETTE</b>	<b>A1.2</b>

**A1.2 – REPARTITION PAR NATURE DE DETTE (hors 16449 et 166)**

Nature (Pour chaque ligne, indiquer le numéro de contrat)	Emprunts et dettes à l'origine du contrat													
	Organisme prêteur ou chef de file	Date de signature	Date d'émission ou date de mobilisation (1)	Date du premier remboursement	Nominal (2)	Type de taux d'intérêt (3)	Index (4)	Taux initial		Devise	Périodicité des remboursements (6)	Profil d'amortissement (7)	Possibilité de remboursement anticipé O/N	Catégorie d'emprunt (8)
								Niveau de taux (5)	Taux actuariel					
<b>163 Emprunts obligataires (Total)</b>					0,00									
<b>164 Emprunts auprès d'établissement de crédit (Total)</b>					57 891 526,69									
1641 Emprunts en euros (total)					57 891 526,69									
1 ASST	Crédit Agricole Loire Haute Loire	31/12/2010	31/12/2010	01/01/2011	1 311 849,78	F	Taux fixe à 4,18%	4,180	4,238	EUR	T	P	O	A-1
10 ASST	Banque Populaire Loire et Lyonnais	01/01/2011	01/01/2011	25/02/2011	1 284 684,05	F	Taux fixe à 2,85%	2,850	2,850	EUR	T	P	O	A-1
102 ASST	Caisse d'épargne Loire drôme Ardèche	01/01/2011	01/01/2011	25/01/2011	170 410,95	F	Taux fixe à 4,26%	4,260	4,260	EUR	T	P	O	A-1
109 ASST	Caisse d'épargne Loire drôme Ardèche	31/12/2010	31/12/2010	01/01/2011	410 736,67	F	Taux fixe à 4,90%	4,900	4,900	EUR	A	C	O	A-1
11 ASST	Crédit Foncier	01/01/2011	01/01/2011	28/02/2011	985 600,00	F	Taux fixe à 4,59%	4,590	4,654	EUR	T	C	O	A-1
110 ASST	Caisse française de financement local	01/01/2011	01/01/2011	01/10/2011	1 050 093,97	F	Taux fixe à 4,78%	4,780	4,846	EUR	A	P	O	B-4
111 ASST	Dexia	01/01/2011	01/01/2011	01/09/2011	172 240,12	C	Si Euribor 12m Postfixé <= 6,00% alors Taux fixe à 4,28% sinon 5 * (Euribor 12m Postfixé - 6,00%) +	4,280	4,339	EUR	A	P	O	E-1
115 ASST	Caisse française de financement local	31/12/2013	01/03/2014	01/06/2014	4 000 000,00	V	Euribor 3m + 1,56%	1,846	1,872	EUR	T	C	O	A-1
117 ASST	Crédit Mutuel Forezien	01/01/2016	01/01/2016	31/01/2016	79 162,65	F	Taux fixe à 1,75%	1,750	1,750	EUR	T	P	O	A-1
126 ASST	Caisse d'épargne Loire drôme Ardèche	13/11/2017	17/11/2017	25/11/2017	3 000 000,00	F	Taux fixe à 1,76%	1,760	1,760	EUR	T	C	O	A-1
127 ASST	Caisse des Dépôts et Consignations	01/01/2018	01/01/2018	01/03/2018	135 000,00	V	Livret A + 1,00%	1,750	1,750	EUR	T	C	O	A-1
130 ASST	Crédit Agricole Loire Haute Loire	01/01/2018	01/01/2018	25/02/2018	292 320,59	F	Taux fixe à 1,40%	1,400	1,400	EUR	T	P	O	A-1
131 ASST	Crédit mutuel de Firminy	01/01/2018	01/01/2018	30/06/2018	20 000,00	F	Taux fixe à 1,25%	1,250	1,250	EUR	A	P	O	A-1

LOIRE FOREZ AGGLOMERATION - LFA - ASSAINISSEMENT - CA - 2022

Nature (Pour chaque ligne, indiquer le numéro de contrat)	Emprunts et dettes à l'origine du contrat													
	Organisme prêteur ou chef de file	Date de signature	Date d'émission ou date de mobilisation (1)	Date du premier remboursement	Nominal (2)	Type de taux d'intérêt (3)	Index (4)	Taux initial		Devise	Périodicité des remboursements (6)	Profil d'amortissement (7)	Possibilité de remboursement anticipé O/N	Catégorie d'emprunt (8)
								Niveau de taux (5)	Taux actuariel					
132 ASST	Crédit Agricole Loire Haute Loire	01/01/2018	01/01/2018	26/03/2018	34 137,81	F	Taux fixe à 4,60%	4,600	4,600	EUR	T	P	O	A-1
133 ASST	Crédit Agricole Loire Haute Loire	01/01/2018	01/01/2018	25/05/2018	25 601,55	F	Taux fixe à 4,03%	4,030	4,030	EUR	A	P	O	A-1
134 ASST	Crédit Agricole Loire Haute Loire	01/01/2018	01/01/2018	06/02/2018	28 500,00	F	Taux fixe à 2,75%	2,750	2,750	EUR	T	C	O	A-1
136 ASST	Crédit Mutuel d'Urfe - Saint Just en Chevalet	01/01/2018	01/01/2018	31/01/2018	34 557,39	F	Taux fixe à 1,50%	1,500	1,500	EUR	T	P	O	A-1
137 ASST	Caisse d'épargne Loire drôme Ardèche	01/01/2018	01/01/2018	25/01/2018	33 768,01	F	Taux fixe à 4,46%	4,460	4,460	EUR	T	P	O	A-1
138 ASST	Caisse d'épargne Loire drôme Ardèche	01/01/2018	01/01/2018	25/02/2018	41 651,15	V	Euribor 3m + 0,17%, flooré à 0,00%	0,000	0,000	EUR	T	P	O	A-1
14 ASST	Caisse d'épargne Loire drôme Ardèche	01/01/2011	01/01/2011	25/01/2011	468 000,00	F	Taux fixe à 3,85%	3,850	3,850	EUR	T	C	O	A-1
140 ASST	Crédit Agricole Loire Haute Loire	01/01/2018	01/01/2018	01/02/2018	53 736,44	F	Taux fixe à 1,99%	1,990	1,990	EUR	T	P	O	A-1
142 ASST	Caisse d'épargne Loire drôme Ardèche	01/01/2018	01/01/2018	25/01/2018	140 049,06	F	Taux fixe à 4,17%	4,170	4,170	EUR	T	P	O	A-1
143 ASST	Caisse d'épargne Loire drôme Ardèche	01/01/2018	01/01/2018	25/01/2018	28 147,56	F	Taux fixe à 5,15%	5,150	5,150	EUR	T	P	O	A-1
144 ASST	Crédit Agricole Loire Haute Loire	01/01/2018	01/01/2018	07/02/2018	43 616,82	F	Taux fixe à 4,39%	4,390	4,390	EUR	T	P	O	A-1
145 ASST	Caisse d'épargne Loire drôme Ardèche	01/01/2018	01/01/2018	25/01/2018	39 523,65	F	Taux fixe à 4,96%	4,960	5,029	EUR	T	P	O	A-1
148 ASST	Caisse d'épargne Loire drôme Ardèche	01/01/2018	01/01/2018	25/01/2018	7 249,15	F	Taux fixe à 3,94%	3,940	3,940	EUR	T	P	O	A-1
151 ASST	Crédit Agricole Loire Haute Loire	01/01/2018	01/01/2018	15/02/2018	179 666,63	F	Taux fixe à 1,85%	1,850	1,850	EUR	T	C	O	A-1
152 ASST	Crédit Agricole Loire Haute Loire	01/01/2018	01/01/2018	25/03/2018	94 095,66	F	Taux fixe à 1,70%	1,700	1,700	EUR	T	P	O	A-1
153 ASST	Caisse d'épargne Loire drôme Ardèche	31/12/2017	31/12/2017	01/01/2018	100 293,24	F	Taux fixe à 4,49%	4,490	4,490	EUR	T	P	O	A-1
154 ASST	Caisse d'épargne Loire drôme Ardèche	31/12/2017	31/12/2017	01/01/2018	66 861,88	F	Taux fixe à 4,49%	4,490	4,490	EUR	T	P	O	A-1
155 ASST	Crédit Agricole Loire Haute Loire	01/01/2018	01/01/2018	15/02/2018	16 089,62	F	Taux fixe à 3,75%	3,750	3,750	EUR	T	P	O	A-1
156 ASST	Crédit Agricole Loire Haute Loire	01/01/2018	01/01/2018	15/02/2018	16 089,62	F	Taux fixe à 3,75%	3,750	3,750	EUR	T	P	O	A-1
157 ASST	Crédit Agricole Loire Haute Loire	01/01/2018	01/01/2018	15/03/2018	53 632,12	F	Taux fixe à 3,75%	3,750	3,750	EUR	T	P	O	A-1
159 ASST	Crédit Agricole Loire Haute Loire	01/01/2018	01/01/2018	29/01/2018	20 579,96	F	Taux fixe à 4,59%	4,590	4,590	EUR	T	P	O	A-1

LOIRE FOREZ AGGLOMERATION - LFA - ASSAINISSEMENT - CA - 2022

Nature (Pour chaque ligne, indiquer le numéro de contrat)	Emprunts et dettes à l'origine du contrat													
	Organisme prêteur ou chef de file	Date de signature	Date d'émission ou date de mobilisation (1)	Date du premier remboursement	Nominal (2)	Type de taux d'intérêt (3)	Index (4)	Taux initial		Devise	Périodicité des remboursements (6)	Profil d'amortissement (7)	Possibilité de remboursement anticipé O/N	Catégorie d'emprunt (8)
								Niveau de taux (5)	Taux actuariel					
16 EAU/ASS	Crédit mutuel de Firminy	01/01/2020	01/01/2020	29/02/2020	270 378,26	F	Taux fixe à 5,25%	5,250	5,250	EUR	T	P	O	A-1
162 ASST	Crédit Agricole Loire Haute Loire	01/01/2018	01/01/2018	15/02/2018	107 903,64	F	Taux fixe à 1,09%	1,090	1,090	EUR	T	P	O	A-1
166 ASST	Caisse d'épargne Loire drôme Ardèche	01/01/2018	01/01/2018	25/08/2018	15 011,75	F	Taux fixe à 3,35%	3,350	3,350	EUR	A	P	O	A-1
167 ASST	Crédit mutuel de Firminy	01/01/2018	01/01/2018	31/03/2018	107 500,00	F	Taux fixe à 3,55%	3,550	3,550	EUR	T	C	O	A-1
168 ASST	Crédit Agricole Loire Haute Loire	01/01/2018	01/01/2018	01/02/2018	143 116,89	F	Taux fixe à 1,23%	1,230	1,230	EUR	T	P	O	A-1
169 ASST	Crédit Agricole Loire Haute Loire	01/01/2018	01/01/2018	27/03/2018	18 553,17	F	Taux fixe à 4,60%	4,600	4,600	EUR	T	P	O	A-1
17 ASST	Caisse d'épargne Loire drôme Ardèche	01/01/2011	01/01/2011	25/09/2011	193 757,17	F	Taux fixe à 4,70%	4,700	4,700	EUR	A	P	O	A-1
170 ASST	Crédit Agricole Loire Haute Loire	01/01/2018	01/01/2018	15/01/2018	24 000,00	F	Taux fixe à 4,20%	4,200	4,200	EUR	T	C	O	A-1
171 ASST	Crédit Agricole Loire Haute Loire	01/01/2018	01/01/2018	15/01/2018	61 550,66	F	Taux fixe à 4,50%	4,500	4,500	EUR	M	P	O	A-1
172 ASST	Caisse d'épargne Loire drôme Ardèche	31/12/2017	31/12/2017	01/01/2018	127 772,97	F	Taux fixe à 5,22%	5,220	5,220	EUR	A	P	O	A-1
173 ASST	Crédit Mutuel Forezien	01/01/2018	01/01/2018	28/02/2018	150 000,00	F	Taux fixe à 1,40%	1,400	1,400	EUR	T	P	O	A-1
174 ASST	Caisse d'épargne Loire drôme Ardèche	01/01/2018	01/01/2018	25/01/2018	13 697,88	F	Taux fixe à 2,36%	2,360	2,360	EUR	T	P	N	A-1
175 ASST	Crédit Mutuel d'Urfe - Saint Just en Chevalet	01/01/2018	01/01/2018	31/01/2018	71 808,23	F	Taux fixe à 1,60%	1,600	1,600	EUR	T	P	O	A-1
178 ASST	Caisse d'épargne Loire drôme Ardèche	01/01/2018	01/01/2018	25/01/2018	62 707,42	F	Taux fixe à 4,39%	4,390	4,451	EUR	T	P	O	A-1
180 ASST	Crédit Agricole Loire Haute Loire	01/01/2018	01/01/2018	15/12/2018	76 000,00	F	Taux fixe à 1,55%	1,550	1,550	EUR	A	P	O	A-1
181 ASST	Caisse d'épargne Loire drôme Ardèche	01/01/2018	01/01/2018	25/01/2018	86 549,34	F	Taux fixe à 3,88%	3,880	3,880	EUR	A	P	O	A-1
182 ASST	Caisse d'épargne Loire drôme Ardèche	01/01/2018	01/01/2018	25/01/2018	199 410,73	F	Taux fixe à 3,53%	3,530	3,530	EUR	T	P	O	A-1
183 ASST	Caisse d'épargne Loire drôme Ardèche	01/01/2018	01/01/2018	25/01/2018	14 880,77	F	Taux fixe à 4,72%	4,720	4,786	EUR	T	P	O	A-1
186 ASST	Crédit Agricole Loire Haute Loire	01/01/2018	01/01/2018	01/02/2018	140 000,00	F	Taux fixe à 1,48%	1,480	1,480	EUR	T	P	O	A-1
188 ASST	Caisse d'épargne Loire drôme Ardèche	01/01/2018	01/01/2018	25/02/2018	29 665,85	F	Taux fixe à 3,26%	3,260	3,260	EUR	T	P	O	A-1
189 ASST	Crédit Agricole Loire Haute Loire	01/01/2018	01/01/2018	10/02/2018	25 502,75	F	Taux fixe à 3,53%	3,530	3,530	EUR	T	P	O	A-1
190 ASST	Crédit mutuel de Firminy	01/01/2018	01/01/2018	31/03/2018	47 614,86	F	Taux fixe à 4,50%	4,500	4,500	EUR	T	P	O	A-1

LOIRE FOREZ AGGLOMERATION - LFA - ASSAINISSEMENT - CA - 2022

Nature (Pour chaque ligne, indiquer le numéro de contrat)	Emprunts et dettes à l'origine du contrat													
	Organisme prêteur ou chef de file	Date de signature	Date d'émission ou date de mobilisation (1)	Date du premier remboursement	Nominal (2)	Type de taux d'intérêt (3)	Index (4)	Taux initial		Devise	Périodicité des remboursements (6)	Profil d'amortissement (7)	Possibilité de remboursement anticipé O/N	Catégorie d'emprunt (8)
								Niveau de taux (5)	Taux actuariel					
191 ASST	Caisse d'épargne Loire drôme Ardèche	01/01/2018	01/01/2018	25/02/2018	115 930,85	F	Taux fixe à 1,34%	1,340	1,340	EUR	T	P	O	A-1
194 ASST	Crédit Mutuel Forezien	01/01/2018	01/01/2018	31/03/2018	219 371,62	F	Taux fixe à 3,60%	3,600	3,600	EUR	T	P	O	A-1
195 ASST	Crédit Mutuel Forezien	01/01/2018	01/01/2018	31/03/2018	264 512,76	F	Taux fixe à 1,80%	1,800	1,800	EUR	T	P	O	A-1
196 ASST	Crédit Mutuel Forezien	01/01/2018	01/01/2018	31/03/2018	346 978,48	F	Taux fixe à 1,10%	1,100	1,100	EUR	T	P	O	A-1
198 ASST	Société de Financement Local	01/01/2018	01/01/2018	01/03/2018	34 635,79	F	Taux fixe à 2,89%	2,890	2,890	EUR	T	P	O	A-1
199 ASST	Crédit Agricole Loire Haute Loire	01/01/2018	01/01/2018	15/03/2018	216 000,00	F	Taux fixe à 1,69%	1,690	1,690	EUR	T	P	O	A-1
200 ASST	Crédit Agricole Loire Haute Loire	01/01/2018	01/01/2018	19/03/2018	33 211,39	F	Taux fixe à 3,55%	3,550	3,550	EUR	T	P	O	A-1
201 ASST	Caisse d'épargne Loire drôme Ardèche	01/01/2018	01/01/2018	25/02/2018	84 155,24	F	Taux fixe à 2,31%	2,310	2,310	EUR	T	P	O	A-1
205 ASST	Crédit Agricole Loire Haute Loire	01/01/2018	01/01/2018	18/02/2018	36 534,42	F	Taux fixe à 4,55%	4,550	4,550	EUR	T	P	O	A-1
206 ASST	Caisse d'épargne Loire drôme Ardèche	01/01/2018	01/01/2018	25/10/2018	12 927,98	F	Taux fixe à 3,39%	3,390	3,390	EUR	A	P	O/N	A-1
208 ASST	Crédit Mutuel d'Urfe - Saint Just en Chevalet	01/01/2018	01/01/2018	31/03/2018	71 700,97	F	Taux fixe à 3,50%	3,500	3,500	EUR	T	P	O	A-1
21 ASST	Crédit Agricole Loire Haute Loire	01/01/2011	01/01/2011	06/03/2011	90 959,57	F	Taux fixe à 4,50%	4,500	4,500	EUR	T	P	O	A-1
210 ASST	Crédit Agricole Loire Haute Loire	01/01/2018	01/01/2018	10/03/2018	247 999,91	V	Euribor 3m + 1,898%	1,569	1,569	EUR	T	C	O	A-1
213 ASST	Caisse d'épargne Loire drôme Ardèche	01/01/2018	01/01/2018	25/03/2018	62 820,89	F	Taux fixe à 1,43%	1,430	1,430	EUR	T	P	O	A-1
214 ASST	Caisse d'épargne Loire drôme Ardèche	01/01/2018	01/01/2018	25/03/2018	14 761,12	F	Taux fixe à 1,99%	1,990	1,990	EUR	T	P	O	A-1
216 ASST	Crédit Agricole Loire Haute Loire	01/01/2018	01/01/2018	15/01/2018	25 000,00	F	Taux fixe à 1,47%	1,470	1,470	EUR	T	P	O	A-1
218 ASST	Crédit Agricole Loire Haute Loire	01/01/2018	01/01/2018	12/02/2018	20 342,24	F	Taux fixe à 4,56%	4,560	4,560	EUR	T	P	O	A-1
22 ASST	Caisse française de financement local	01/01/2011	01/01/2011	01/03/2011	73 520,70	F	Taux fixe à 2,36%	2,360	2,360	EUR	T	P	O	A-1
220 ASST	Société de Financement Local	01/01/2018	01/01/2018	01/04/2018	34 301,61	F	Taux fixe à 6,15%	6,150	6,150	EUR	A	P	O	A-1
222 ASST	Caisse d'épargne Loire drôme Ardèche	01/01/2018	01/01/2018	25/01/2018	27 938,05	F	Taux fixe à 4,59%	4,590	4,590	EUR	T	P	O	A-1
223 ASST	Caisse d'épargne Loire drôme Ardèche	01/01/2018	01/01/2018	25/01/2018	42 077,61	F	Taux fixe à 2,31%	2,310	2,310	EUR	T	P	O	A-1
23 ASST	Caisse française de financement local	01/01/2011	01/01/2011	01/03/2011	178 144,29	F	Taux fixe à 3,97%	3,970	3,970	EUR	T	C	O	A-1

LOIRE FOREZ AGGLOMERATION - LFA - ASSAINISSEMENT - CA - 2022

Nature (Pour chaque ligne, indiquer le numéro de contrat)	Emprunts et dettes à l'origine du contrat													
	Organisme prêteur ou chef de file	Date de signature	Date d'émission ou date de mobilisation (1)	Date du premier remboursement	Nominal (2)	Type de taux d'intérêt (3)	Index (4)	Taux initial		Devise	Périodicité des remboursements (6)	Profil d'amortissement (7)	Possibilité de remboursement anticipé O/N	Catégorie d'emprunt (8)
								Niveau de taux (5)	Taux actuariel					
230 ASST	Caisse d'épargne Loire drôme Ardèche	23/03/2018	01/04/2018	05/04/2018	2 000 000,00	F	Taux fixe à 1,60%	1,600	1,600	EUR	T	C	O	A-1
234 ASST	Société de Financement Local	16/07/2018	01/09/2019	01/12/2019	4 000 000,00	F	Taux fixe à 0,89%	0,890	0,902	EUR	T	C	O	A-1
235 ASST	Caisse française de financement local	27/12/2019	10/02/2020	01/06/2020	3 000 000,00	F	Taux fixe à 1,04%	1,040	1,057	EUR	T	C	O	A-1
236 ASST	Crédit Agricole Loire Haute Loire	31/12/2019	30/06/2020	30/09/2020	3 000 000,00	V	Euribor 3m + 0,38%, flooré à 0,38%	0,380	0,386	EUR	T	C	O	A-1
237 ASST	Caisse française de financement local	01/01/2018	01/01/2018	01/12/2021	296 526,55	V	EONIA + 0,30%, flooré à 0,00%	0,000	0,000	EUR	A	P	O	A-1
238 ASST	Crédit Foncier	06/07/2021	15/07/2021	15/10/2021	4 000 000,00	F	Taux fixe à 1,03%	1,030	1,030	EUR	T	C	O	A-1
24 ASST	Caisse française de financement local	31/12/2010	31/12/2010	01/01/2011	279 735,94	F	Taux fixe à 4,74%	4,740	4,740	EUR	T	P	O	A-1
240 ASST	Banque Populaire Loire et Lyonnais	26/10/2021	02/11/2021	02/02/2022	4 590 000,00	F	Taux fixe à 0,47%	0,470	0,470	EUR	T	P	O	A-1
241 ASST	Caisse française de financement local	22/12/2021	03/02/2022	01/06/2022	5 500 000,00	F	Taux fixe à 0,76%	0,760	0,771	EUR	T	C	O	A-1
242 ASST	Crédit Foncier	12/07/2022	19/07/2022	19/10/2022	4 000 000,00	V	Euribor 3m + 0,75%, flooré à 0,00%	0,792	0,803	EUR	T	C	O	A-1
243 ASST	La banque postale	29/11/2022	20/12/2022	20/12/2023	2 000 000,00	F	Taux fixe à 3,46%	3,460	3,460	EUR	T	C	O	A-1
25 ASST	Caisse française de financement local	31/12/2010	31/12/2010	01/01/2011	186 615,34	F	Taux fixe à 4,28%	4,280	4,280	EUR	T	P	O	A-1
26 ASST	Crédit Agricole Loire Haute Loire	01/01/2011	01/01/2011	26/02/2011	150 000,00	F	Taux fixe à 3,07%	3,070	3,070	EUR	T	C	O	A-1
28 ASST	Crédit Agricole Loire Haute Loire	01/01/2011	01/01/2011	17/01/2011	277 310,30	F	Taux fixe à 4,27%	4,270	4,270	EUR	T	P	O	A-1
29 ASST	Crédit Agricole Loire Haute Loire	01/01/2011	01/01/2011	24/03/2011	29 627,32	F	Taux fixe à 3,82%	3,820	3,820	EUR	T	P	O	A-1
32 ASST	Caisse d'épargne Loire drôme Ardèche	01/01/2011	01/01/2011	25/05/2011	148 362,13	F	Taux fixe à 4,24%	4,240	4,240	EUR	A	P	O	A-1
33 ASST	Caisse d'épargne Loire drôme Ardèche	01/01/2011	01/01/2011	25/02/2011	21 615,72	F	Taux fixe à 3,60%	3,600	3,600	EUR	T	P	O	A-1
37 ASST	Crédit Agricole Loire Haute Loire	01/01/2011	01/01/2011	28/01/2011	52 241,70	F	Taux fixe à 5,25%	5,250	5,250	EUR	T	P	O	A-1
5 ASST	Crédit Agricole Loire Haute Loire	01/01/2011	01/01/2011	01/02/2011	1 323 279,06	F	Taux fixe à 4,24%	4,240	4,299	EUR	T	P	O	A-1
52 ASST	Crédit Agricole Loire Haute Loire	01/01/2011	01/01/2011	30/03/2011	26 298,34	F	Taux fixe à 4,54%	4,540	4,540	EUR	T	P	O	A-1

LOIRE FOREZ AGGLOMERATION - LFA - ASSAINISSEMENT - CA - 2022

Nature (Pour chaque ligne, indiquer le numéro de contrat)	Emprunts et dettes à l'origine du contrat													
	Organisme prêteur ou chef de file	Date de signature	Date d'émission ou date de mobilisation (1)	Date du premier remboursement	Nominal (2)	Type de taux d'intérêt (3)	Index (4)	Taux initial		Devise	Périodicité des remboursements (6)	Profil d'amortissement (7)	Possibilité de remboursement anticipé O/N	Catégorie d'emprunt (8)
								Niveau de taux (5)	Taux actuariel					
62 ASST	Caisse d'épargne Loire drôme Ardèche	01/01/2011	01/01/2011	25/01/2011	200 000,00	F	Taux fixe à 3,38%	3,380	3,380	EUR	T	C	O	A-1
63 ASST	Caisse d'épargne Loire drôme Ardèche	01/01/2011	01/01/2011	23/12/2011	71 250,00	F	Taux fixe à 4,00%	4,000	4,000	EUR	A	C	O	A-1
66 ASST	Caisse française de financement local	01/01/2011	01/01/2011	01/03/2011	340 637,88	F	Taux fixe à 4,92%	4,920	4,920	EUR	A	P	O	A-1
67 ASST	Caisse française de financement local	01/01/2011	01/01/2011	01/02/2011	502 517,48	F	Taux fixe à 4,49%	4,490	4,490	EUR	T	P	O	A-1
70 ASST	Caisse d'épargne Loire drôme Ardèche	01/01/2011	01/01/2011	10/01/2011	109 510,92	F	Taux fixe à 4,44%	4,440	4,440	EUR	A	P	O	A-1
71 ASST	Caisse d'épargne Loire drôme Ardèche	01/01/2011	01/01/2011	25/03/2011	96 246,29	F	Taux fixe à 3,85%	3,850	3,850	EUR	T	P	O	A-1
74 ASST	Crédit Agricole Loire Haute Loire	01/01/2011	01/01/2011	12/01/2011	55 156,87	F	Taux fixe à 3,95%	3,950	3,950	EUR	M	P	O	A-1
77 ASST	Crédit Agricole Loire Haute Loire	01/01/2011	01/01/2011	12/03/2011	80 228,56	F	Taux fixe à 3,95%	3,950	3,950	EUR	T	P	O	A-1
81 ASST	Crédit Agricole Loire Haute Loire	01/01/2011	01/01/2011	27/01/2011	167 469,75	F	Taux fixe à 3,90%	3,900	3,900	EUR	T	P	O	A-1
83 ASST	Crédit Agricole Loire Haute Loire	01/01/2011	01/01/2011	16/03/2011	80 000,00	F	Taux fixe à 3,98%	3,980	3,980	EUR	A	P	O	A-1
84 ASST	Crédit Agricole Loire Haute Loire	01/01/2011	01/01/2011	24/03/2011	30 701,23	F	Taux fixe à 4,95%	4,950	4,950	EUR	T	P	O	A-1
85 ASST	Crédit Agricole Loire Haute Loire	01/01/2011	01/01/2011	25/01/2011	154 654,02	F	Taux fixe à 4,60%	4,600	4,600	EUR	T	P	O	A-1
86 ASST	Crédit Agricole Loire Haute Loire	01/01/2011	01/01/2011	25/03/2011	35 857,93	F	Taux fixe à 3,88%	3,880	3,880	EUR	T	P	O	A-1
87 ASST	Caisse d'épargne Loire drôme Ardèche	01/01/2011	01/01/2011	25/01/2011	47 211,71	F	Taux fixe à 4,20%	4,200	4,200	EUR	T	P	O	A-1
88 ASST	Caisse d'épargne Loire drôme Ardèche	01/01/2011	01/01/2011	25/01/2011	176 702,74	F	Taux fixe à 4,05%	4,050	4,050	EUR	T	P	O	A-1
89 ASST	Caisse française de financement local	31/12/2010	31/12/2010	01/01/2011	29 363,11	F	Taux fixe à 4,75%	4,750	4,750	EUR	T	P	O	A-1
9 ASST	Banque Populaire Loire et Lyonnais	01/01/2011	01/01/2011	25/02/2011	1 284 684,05	F	Taux fixe à 2,85%	2,850	2,850	EUR	T	P	O	A-1
90 ASST	Crédit Agricole Loire Haute Loire		01/01/2011	29/01/2011	70 000,00	F	Taux fixe à 3,05%	3,050	3,050	EUR	M	P	O	A-1
91 ASST	Crédit Agricole Loire Haute Loire	01/01/2011	01/01/2011	05/01/2011	250 000,00	F	Taux fixe à 2,95%	2,950	2,950	EUR	T	P	O	A-1
94 ASST	Caisse française de financement local	01/01/2011	01/01/2011	01/06/2011	102 610,51	V	Euribor 12m + 0,32%, flooré à 0,32%	1,827	1,852	EUR	A	P	O	A-1
96 ASST	Dexia	31/12/2010	31/12/2010	01/01/2011	312 613,22	V	Euribor 3m + 0,29%, flooré à 0,00%	1,296	1,314	EUR	T	P	O	A-1

LOIRE FOREZ AGGLOMERATION - LFA - ASSAINISSEMENT - CA - 2022

Nature (Pour chaque ligne, indiquer le numéro de contrat)	Emprunts et dettes à l'origine du contrat													
	Organisme prêteur ou chef de file	Date de signature	Date d'émission ou date de mobilisation (1)	Date du premier remboursement	Nominal (2)	Type de taux d'intérêt (3)	Index (4)	Taux initial		Devise	Périodicité des remboursements (6)	Profil d'amortissement (7)	Possibilité de remboursement anticipé O/N	Catégorie d'emprunt (8)
								Niveau de taux (5)	Taux actuariel					
97 ASST	Caisse française de financement local	31/12/2010	31/12/2010	01/01/2011	133 344,09	F	Taux fixe à 5,00%	5,000	5,000	EUR	T	P	O	A-1
1643 Emprunts en devises (total)					0,00									
16441 Emprunts assortis d'une option de tirage sur ligne de trésorerie (total)					0,00									
<b>165 Dépôts et cautionnements reçus (Total)</b>					<b>0,00</b>									
<b>167 Emprunts et dettes assortis de conditions particulières (Total)</b>					<b>0,00</b>									
1675 Dettes pour METP et PPP (total)					0,00									
1678 Autres emprunts et dettes (total)					0,00									
<b>168 Emprunts et dettes assimilés (Total)</b>					<b>3 224 454,92</b>									
1681 Autres emprunts (total)					0,00									
1682 Bons à moyen terme négociables (total)					0,00									
1687 Autres dettes (total)					3 224 454,92									
113 ASST	ST JUST ST RAMBERT	01/01/2011	01/01/2011	04/02/2011	335 033,59	F	Taux fixe à 4,66%	4,660	4,660	EUR	A	P	O	A-1
116 ASST	Agence de l'Eau Loire-Bretagne	11/07/2013	30/04/2015	30/04/2016	170 574,17	F	Taux fixe à 0,00%	0,000	0,000	EUR	A	C	O	A-1
119 ASST	Agence de l'Eau Loire-Bretagne	17/07/2015	14/12/2015	31/01/2018	207 349,45	F	Taux fixe à 0,00%	0,000	0,000	EUR	A	C	O	A-1
120 ASST	Agence de l'Eau Loire-Bretagne	05/06/2015	20/11/2017	31/01/2018	509 651,32	F	Taux fixe à 0,00%	0,000	0,000	EUR	A	C	O	A-1
121 ASST	Agence de l'Eau Loire-Bretagne	03/12/2015	09/05/2017	28/02/2018	113 690,00	F	Taux fixe à 0,00%	0,000	0,000	EUR	A	C	O	A-1
122 ASST	Agence de l'Eau Loire-Bretagne	13/05/2016	05/04/2018	31/01/2019	1 600 741,80	F	Taux fixe à 0,00%	0,000	0,000	EUR	A	C	O	A-1
123 ASST	Agence de l'Eau Loire-Bretagne	18/04/2017	20/06/2017	31/07/2019	30 280,00	F	Taux fixe à 0,00%	0,000	0,000	EUR	A	C	O	A-1
124 ASST	Agence de l'Eau Loire-Bretagne	18/04/2017	20/06/2017	31/07/2019	82 470,41	F	Taux fixe à 0,00%	0,000	0,000	EUR	A	C	O	A-1

LOIRE FOREZ AGGLOMERATION - LFA - ASSAINISSEMENT - CA - 2022

Nature (Pour chaque ligne, indiquer le numéro de contrat)	Emprunts et dettes à l'origine du contrat													
	Organisme prêteur ou chef de file	Date de signature	Date d'émission ou date de mobilisation (1)	Date du premier remboursement	Nominal (2)	Type de taux d'intérêt (3)	Index (4)	Taux initial		Devise	Périodicité des remboursements (6)	Profil d'amortissement (7)	Possibilité de remboursement anticipé O/N	Catégorie d'emprunt (8)
								Niveau de taux (5)	Taux actuariel					
125 ASST	Agence de l'Eau Loire-Bretagne	18/04/2017	03/12/2018	31/07/2019	123 800,00	F	Taux fixe à 0,00%	0,000	0,000	EUR	A	C	O	A-1
209 ASST	Commune de LEIGNEUX	01/01/2018	01/01/2018	01/12/2018	8 294,59	F	Taux fixe à 3,30%	3,300	3,300	EUR	A	C	O	A-1
239 ASST	Commune de St Bonnet Le Château	01/01/2018	01/01/2018	01/12/2018	42 569,59	F	Taux fixe à 4,64%	4,640	4,640	EUR	A	P	O	A-1
<b>Total général</b>					<b>61 115 981,61</b>									

(1) Si un emprunt donne lieu à plusieurs mobilisations, indiquer la date de la première mobilisation.

(2) Nominal : montant emprunté à l'origine.

(3) Type de taux d'intérêt : F : fixe ; V : variable simple ; C : complexe (c'est-à-dire un taux variable qui n'est pas seulement défini comme la simple addition d'un taux usuel de référence et d'une marge exprimée en point de pourcentage).

(4) Mentionner le ou les types d'index (ex : Euribor 3 mois).

(5) Indiquer le niveau de taux à l'origine du contrat.

(6) Indiquer la périodicité des remboursements : A : annuelle ; M : mensuelle ; B : bimestrielle ; S : semestrielle ; T : trimestrielle ; X autre.

(7) Indiquer C pour amortissement constant, P pour amortissement progressif, F pour *in fine*, X pour autres à préciser.

(8) Catégorie d'emprunt à l'origine. Exemple A-1 (cf. la classification des emprunts suivant la typologie de la circulaire IOCB1015077C du 25 juin 2010 sur les produits financiers offerts aux collectivités territoriales).

<b>IV – ANNEXES</b>	<b>IV</b>
<b>ELEMENTS DU BILAN – ETAT DE LA DETTE – REPARTITION PAR NATURE DE DETTE</b>	<b>A1.2</b>

**A1.2 – REPARTITION PAR NATURE DE DETTE (hors 16449 et 166) (suite)**

Nature (Pour chaque ligne, indiquer le numéro de contrat)	Emprunts et dettes au 31/12/N											
	Couverture ? O/N (10)	Montant couvert	Catégorie d'emprunt après couverture éventuelle (11)	Capital restant dû au 31/12/N	Durée résiduelle (en années)	Taux d'intérêt			Annuité de l'exercice			ICNE de l'exercice
						Type de taux (12)	Index (13)	Niveau de taux d'intérêt au 31/12/N (14)	Capital	Charges d'intérêt (15)	Intérêts perçus (le cas échéant) (16)	
<b>163 Emprunts obligataires (Total)</b>		0,00		0,00					0,00	0,00	0,00	0,00
<b>164 Emprunts auprès d'établissement de crédit (Total)</b>		0,00		43 284 208,70					2 726 002,54	629 934,61	0,00	132 372,44
1641 Emprunts en euros (total)		0,00		43 284 208,70					2 726 002,54	629 934,61	0,00	132 372,44
1 ASST	N	0,00	A-1	659 289,58	7,76	F	Taux fixe à 4,18%	4,180	67 948,69	29 749,32	0,00	7 042,68
10 ASST	N	0,00	A-1	590 292,69	7,40	F	Taux fixe à 2,85%	2,850	69 627,77	18 067,99	0,00	1 682,33
102 ASST	N	0,00	A-1	51 415,36	3,57	F	Taux fixe à 4,26%	4,260	12 385,98	2 521,82	0,00	401,55
109 ASST	N	0,00	A-1	240 776,71	16,01	F	Taux fixe à 4,90%	4,900	14 163,33	12 492,06	0,00	11 798,06
11 ASST	N	0,00	A-1	448 000,00	9,92	F	Taux fixe à 4,59%	4,590	44 800,00	22 146,85	0,00	1 827,84
110 ASST	N	0,00	B-4	612 610,60	15,76	F	Taux fixe à 4,78%	4,780	47 008,80	31 967,72	0,00	7 483,38
111 ASST	N	0,00	E-1	66 143,84	4,67	C	Si Euribor 12m Postfixé <= 6,00% alors Taux fixe à 4,28% sinon 5 * (Euribor 12m Postfixé - 6,00%) +	4,280	11 400,33	3 364,99	0,00	959,38
115 ASST	N	0,00	A-1	1 666 666,55	6,17	V	Euribor 3m + 1,56%	3,692	266 666,68	24 807,25	0,00	5 086,30
117 ASST	N	0,00	A-1	54 169,27	12,59	F	Taux fixe à 1,75%	1,750	3 760,22	989,18	0,00	160,63
126 ASST	N	0,00	A-1	2 400 000,00	19,92	F	Taux fixe à 1,76%	1,760	120 000,00	43 560,00	0,00	4 224,00
127 ASST	N	0,00	A-1	110 000,00	21,93	V	Livret A + 1,00%	3,000	5 000,00	2 376,86	0,00	271,96
130 ASST	N	0,00	A-1	223 782,41	14,16	F	Taux fixe à 1,40%	1,400	14 093,43	3 256,49	0,00	313,30
131 ASST	N	0,00	A-1	13 742,87	9,50	F	Taux fixe à 1,25%	1,250	1 282,71	187,82	0,00	86,37

LOIRE FOREZ AGGLOMERATION - LFA - ASSAINISSEMENT - CA - 2022

Nature (Pour chaque ligne, indiquer le numéro de contrat)	Emprunts et dettes au 31/12/N											
	Couverture ? O/N (10)	Montant couvert	Catégorie d'emprunt après couverture éventuelle (11)	Capital restant dû au 31/12/N	Durée résiduelle (en années)	Taux d'intérêt			Annuité de l'exercice			ICNE de l'exercice
						Type de taux (12)	Index (13)	Niveau de taux d'intérêt au 31/12/N (14)	Capital	Charges d'intérêt (15)	Intérêts perçus (le cas échéant) (16)	
132 ASST	N	0,00	A-1	3 470,01	0,48	F	Taux fixe à 4,60%	4,600	6 707,05	353,55	0,00	2,22
133 ASST	N	0,00	A-1	17 272,45	7,40	F	Taux fixe à 4,03%	4,030	1 799,98	768,62	0,00	417,65
134 ASST	N	0,00	A-1	18 500,00	9,11	F	Taux fixe à 2,75%	2,750	2 000,00	543,13	0,00	77,73
136 ASST	N	0,00	A-1	21 785,76	7,59	F	Taux fixe à 1,50%	1,500	2 631,38	351,50	0,00	55,37
137 ASST	N	0,00	A-1	6 269,42	0,82	F	Taux fixe à 4,46%	4,460	5 998,07	447,73	0,00	51,26
138 ASST	N	0,00	A-1	13 676,41	2,16	V	Euribor 3m + 0,17%, flooré à 0,00%	2,302	5 855,04	24,71	0,00	29,07
14 ASST	N	0,00	A-1	180 000,00	7,32	F	Taux fixe à 3,85%	3,850	24 000,00	7 507,50	0,00	1 270,50
140 ASST	N	0,00	A-1	40 237,09	12,34	F	Taux fixe à 1,99%	1,990	2 808,11	835,73	0,00	133,45
142 ASST	N	0,00	A-1	100 915,15	9,32	F	Taux fixe à 4,17%	4,170	8 489,24	4 430,56	0,00	771,50
143 ASST	N	0,00	A-1	14 590,11	4,07	F	Taux fixe à 5,15%	5,150	2 995,84	848,44	0,00	137,75
144 ASST	N	0,00	A-1	20 745,74	3,60	F	Taux fixe à 4,39%	4,390	4 982,10	1 048,18	0,00	136,61
145 ASST	N	0,00	A-1	12 971,60	2,07	F	Taux fixe à 4,96%	4,960	5 555,12	827,34	0,00	121,53
148 ASST	N	0,00	A-1	0,00	0,00	F	Taux fixe à 3,94%	3,940	460,33	4,90	0,00	0,00
151 ASST	N	0,00	A-1	106 333,23	7,13	F	Taux fixe à 1,85%	1,850	14 666,68	2 136,75	0,00	251,36
152 ASST	N	0,00	A-1	63 023,70	8,99	F	Taux fixe à 1,70%	1,700	6 427,00	1 139,84	0,00	17,86
153 ASST	N	0,00	A-1	61 848,66	6,01	F	Taux fixe à 4,49%	4,490	8 390,39	3 013,77	0,00	694,25
154 ASST	N	0,00	A-1	41 231,95	6,01	F	Taux fixe à 4,49%	4,490	5 593,64	2 009,16	0,00	462,83
155 ASST	N	0,00	A-1	5 033,46	1,88	F	Taux fixe à 3,75%	3,750	2 379,30	244,78	0,00	24,12
156 ASST	N	0,00	A-1	5 033,46	1,88	F	Taux fixe à 3,75%	3,750	2 379,30	244,78	0,00	24,12
157 ASST	N	0,00	A-1	16 778,38	1,96	F	Taux fixe à 3,75%	3,750	7 930,98	815,94	0,00	27,96
159 ASST	N	0,00	A-1	0,00	0,00	F	Taux fixe à 4,59%	4,590	4 499,90	129,83	0,00	0,00

LOIRE FOREZ AGGLOMERATION - LFA - ASSAINISSEMENT - CA - 2022

Nature (Pour chaque ligne, indiquer le numéro de contrat)	Emprunts et dettes au 31/12/N											
	Couverture ? O/N (10)	Montant couvert	Catégorie d'emprunt après couverture éventuelle (11)	Capital restant dû au 31/12/N	Durée résiduelle (en années)	Taux d'intérêt			Annuité de l'exercice			ICNE de l'exercice
						Type de taux (12)	Index (13)	Niveau de taux d'intérêt au 31/12/N (14)	Capital	Charges d'intérêt (15)	Intérêts perçus (le cas échéant) (16)	
16 EAU/ASS	N	0,00	A-1	238 987,72	14,17	F	Taux fixe à 5,25%	5,250	11 013,77	12 910,60	0,00	1 080,42
162 ASST	N	0,00	A-1	71 239,71	8,88	F	Taux fixe à 1,09%	1,090	7 493,29	827,63	0,00	99,22
166 ASST	N	0,00	A-1	0,00	0,00	F	Taux fixe à 3,35%	3,350	3 203,40	107,31	0,00	0,00
167 ASST	N	0,00	A-1	57 500,00	5,75	F	Taux fixe à 3,55%	3,550	10 000,00	2 263,13	0,00	5,67
168 ASST	N	0,00	A-1	93 847,56	8,59	F	Taux fixe à 1,23%	1,230	10 097,38	1 232,06	0,00	192,39
169 ASST	N	0,00	A-1	1 885,93	0,49	F	Taux fixe à 4,60%	4,600	3 645,12	192,16	0,00	0,96
17 ASST	N	0,00	A-1	91 507,73	6,74	F	Taux fixe à 4,70%	4,700	10 832,82	4 810,01	0,00	1 146,90
170 ASST	N	0,00	A-1	16 500,00	10,80	F	Taux fixe à 4,20%	4,200	1 500,00	732,38	0,00	146,30
171 ASST	N	0,00	A-1	0,00	0,00	F	Taux fixe à 4,50%	4,500	13 440,04	329,85	0,00	0,00
172 ASST	N	0,00	A-1	78 428,54	5,01	F	Taux fixe à 5,22%	5,220	10 897,85	4 662,84	0,00	4 093,97
173 ASST	N	0,00	A-1	116 334,48	14,93	F	Taux fixe à 1,40%	1,400	6 922,60	1 689,36	0,00	140,25
174 ASST	N	0,00	A-1	4 146,49	1,82	F	Taux fixe à 2,36%	2,360	2 001,22	127,46	0,00	17,94
175 ASST	N	0,00	A-1	48 900,56	9,34	F	Taux fixe à 1,60%	1,600	4 729,00	829,80	0,00	132,57
178 ASST	N	0,00	A-1	20 622,39	2,07	F	Taux fixe à 4,39%	4,390	8 819,41	1 163,83	0,00	171,01
180 ASST	N	0,00	A-1	59 132,50	14,97	F	Taux fixe à 1,55%	1,550	3 478,07	970,46	0,00	40,74
181 ASST	N	0,00	A-1	35 578,21	2,07	F	Taux fixe à 3,88%	3,880	10 984,72	1 806,64	0,00	1 288,41
182 ASST	N	0,00	A-1	139 141,84	8,82	F	Taux fixe à 3,53%	3,530	12 915,56	5 197,92	0,00	900,48
183 ASST	N	0,00	A-1	4 076,54	1,57	F	Taux fixe à 4,72%	4,720	2 258,71	262,80	0,00	36,34
186 ASST	N	0,00	A-1	108 777,28	14,85	F	Taux fixe à 1,48%	1,480	6 430,38	1 669,50	0,00	268,32
188 ASST	N	0,00	A-1	12 036,18	2,90	F	Taux fixe à 3,26%	3,260	3 758,52	469,28	0,00	39,24
189 ASST	N	0,00	A-1	9 853,53	2,61	F	Taux fixe à 3,53%	3,530	3 353,62	422,14	0,00	49,28

LOIRE FOREZ AGGLOMERATION - LFA - ASSAINISSEMENT - CA - 2022

Nature (Pour chaque ligne, indiquer le numéro de contrat)	Emprunts et dettes au 31/12/N											
	Couverture ? O/N (10)	Montant couvert	Catégorie d'emprunt après couverture éventuelle (11)	Capital restant dû au 31/12/N	Durée résiduelle (en années)	Taux d'intérêt			Annuité de l'exercice			ICNE de l'exercice
						Type de taux (12)	Index (13)	Niveau de taux d'intérêt au 31/12/N (14)	Capital	Charges d'intérêt (15)	Intérêts perçus (le cas échéant) (16)	
190 ASST	N	0,00	A-1	29 873,73	6,50	F	Taux fixe à 4,50%	4,500	3 872,67	1 453,85	0,00	3,73
191 ASST	N	0,00	A-1	94 748,16	18,92	F	Taux fixe à 1,34%	1,340	4 350,63	1 306,13	0,00	126,96
194 ASST	N	0,00	A-1	130 280,11	6,01	F	Taux fixe à 3,60%	3,600	19 117,80	5 122,16	0,00	13,03
195 ASST	N	0,00	A-1	170 012,28	8,01	F	Taux fixe à 1,80%	1,800	19 584,99	3 281,05	0,00	8,50
196 ASST	N	0,00	A-1	226 824,03	8,75	F	Taux fixe à 1,10%	1,100	24 561,73	2 664,15	0,00	6,93
198 ASST	N	0,00	A-1	7 434,68	1,17	F	Taux fixe à 2,89%	2,890	5 757,95	319,25	0,00	17,91
199 ASST	N	0,00	A-1	179 762,37	19,97	F	Taux fixe à 1,69%	1,690	7 494,02	3 117,30	0,00	135,02
200 ASST	N	0,00	A-1	12 792,15	2,72	F	Taux fixe à 3,55%	3,550	4 352,09	551,11	0,00	15,14
201 ASST	N	0,00	A-1	52 644,88	7,16	F	Taux fixe à 2,31%	2,310	6 595,69	1 311,59	0,00	121,61
205 ASST	N	0,00	A-1	6 798,12	0,88	F	Taux fixe à 4,55%	4,550	6 497,20	495,12	0,00	36,95
206 ASST	N	0,00	A-1	4 006,46	1,82	F	Taux fixe à 3,39%	3,390	1 905,21	200,41	0,00	24,90
208 ASST	N	0,00	A-1	43 268,17	6,25	F	Taux fixe à 3,50%	3,500	6 089,63	1 648,17	0,00	4,21
21 ASST	N	0,00	A-1	2 397,94	0,18	F	Taux fixe à 4,50%	4,500	9 327,88	371,72	0,00	7,49
210 ASST	N	0,00	A-1	194 666,54	18,20	V	Euribor 3m + 1,898%	4,030	10 666,66	3 262,07	0,00	422,31
213 ASST	N	0,00	A-1	51 446,31	19,00	F	Taux fixe à 1,43%	1,430	2 340,32	756,64	0,00	12,26
214 ASST	N	0,00	A-1	12 237,22	19,00	F	Taux fixe à 1,99%	1,990	525,02	250,06	0,00	4,06
216 ASST	N	0,00	A-1	19 420,19	14,80	F	Taux fixe à 1,47%	1,470	1 148,95	296,05	0,00	60,27
218 ASST	N	0,00	A-1	5 885,24	1,62	F	Taux fixe à 4,56%	4,560	3 159,36	358,92	0,00	36,53
22 ASST	N	0,00	A-1	15 709,74	2,67	F	Taux fixe à 2,36%	2,360	5 465,17	451,59	0,00	30,90
220 ASST	N	0,00	A-1	21 449,62	5,25	F	Taux fixe à 6,15%	6,150	2 885,99	1 496,64	0,00	989,36
222 ASST	N	0,00	A-1	4 073,07	0,56	F	Taux fixe à 4,59%	4,590	5 218,29	337,51	0,00	34,27

LOIRE FOREZ AGGLOMERATION - LFA - ASSAINISSEMENT - CA - 2022

Nature (Pour chaque ligne, indiquer le numéro de contrat)	Emprunts et dettes au 31/12/N											
	Couverture ? O/N (10)	Montant couvert	Catégorie d'emprunt après couverture éventuelle (11)	Capital restant dû au 31/12/N	Durée résiduelle (en années)	Taux d'intérêt			Annuité de l'exercice			ICNE de l'exercice
						Type de taux (12)	Index (13)	Niveau de taux d'intérêt au 31/12/N (14)	Capital	Charges d'intérêt (15)	Intérêts perçus (le cas échéant) (16)	
223 ASST	N	0,00	A-1	26 322,42	7,07	F	Taux fixe à 2,31%	2,310	3 297,84	655,80	0,00	111,48
23 ASST	N	0,00	A-1	86 198,85	11,17	F	Taux fixe à 0,00%	0,000	7 662,12	180,41	0,00	156,16
230 ASST	N	0,00	A-1	1 550 000,00	15,35	F	Taux fixe à 1,60%	1,600	100 000,00	25 800,00	0,00	3 857,78
234 ASST	N	0,00	A-1	3 350 000,00	16,68	F	Taux fixe à 0,89%	0,890	200 000,00	31 355,20	0,00	2 567,40
235 ASST	N	0,00	A-1	2 587 500,00	17,18	F	Taux fixe à 1,04%	1,040	150 000,00	28 270,66	0,00	2 317,25
236 ASST	N	0,00	A-1	2 625 000,00	17,51	V	Euribor 3m + 0,38%, flooré à 0,38%	2,512	150 000,00	18 503,29	0,00	376,54
237 ASST	N	0,00	A-1	224 847,45	10,93	V	EONIA + 0,30%, flooré à 0,00%	2,275	16 239,11	572,85	0,00	446,10
238 ASST	N	0,00	A-1	3 833 333,35	28,56	F	Taux fixe à 1,03%	1,030	133 333,32	40 341,67	0,00	8 335,37
24 ASST	N	0,00	A-1	162 872,26	9,76	F	Taux fixe à 4,74%	4,740	12 454,40	8 091,28	0,00	1 930,04
240 ASST	N	0,00	A-1	4 246 788,08	11,85	F	Taux fixe à 0,47%	0,470	343 211,92	20 968,68	0,00	3 271,21
241 ASST	N	0,00	A-1	5 362 500,01	29,19	F	Taux fixe à 0,76%	0,760	137 499,99	34 684,32	0,00	3 509,46
242 ASST	N	0,00	A-1	3 966 666,67	29,57	V	Euribor 3m + 0,75%, flooré à 0,00%	2,882	33 333,33	5 724,44	0,00	17 938,15
243 ASST	N	0,00	A-1	2 000 000,00	31,27	F	Taux fixe à 3,46%	3,460	0,00	0,00	0,00	1 880,78
25 ASST	N	0,00	A-1	126 134,04	14,01	F	Taux fixe à 4,28%	4,280	6 301,62	5 568,00	0,00	1 349,63
26 ASST	N	0,00	A-1	60 000,00	7,91	F	Taux fixe à 3,07%	3,070	7 500,00	1 985,90	0,00	179,08
28 ASST	N	0,00	A-1	155 937,94	9,55	F	Taux fixe à 4,27%	4,270	12 639,61	6 997,67	0,00	1 368,70
29 ASST	N	0,00	A-1	6 851,85	2,73	F	Taux fixe à 3,82%	3,820	2 319,34	317,38	0,00	5,09
32 ASST	N	0,00	A-1	84 182,84	9,41	F	Taux fixe à 4,24%	4,240	6 651,96	3 851,40	0,00	2 141,61
33 ASST	N	0,00	A-1	10 530,66	7,91	F	Taux fixe à 3,60%	3,600	1 116,46	404,34	0,00	37,91
37 ASST	N	0,00	A-1	0,00	0,00	F	Taux fixe à 5,25%	5,250	1 524,81	20,01	0,00	0,00

LOIRE FOREZ AGGLOMERATION - LFA - ASSAINISSEMENT - CA - 2022

Nature (Pour chaque ligne, indiquer le numéro de contrat)	Emprunts et dettes au 31/12/N											
	Couverture ? O/N (10)	Montant couvert	Catégorie d'emprunt après couverture éventuelle (11)	Capital restant dû au 31/12/N	Durée résiduelle (en années)	Taux d'intérêt			Annuité de l'exercice			ICNE de l'exercice
						Type de taux (12)	Index (13)	Niveau de taux d'intérêt au 31/12/N (14)	Capital	Charges d'intérêt (15)	Intérêts perçus (le cas échéant) (16)	
5 ASST	N	0,00	A-1	679 084,73	8,09	F	Taux fixe à 4,24%	4,240	67 218,34	31 004,48	0,00	4 878,85
52 ASST	N	0,00	A-1	1 361,19	0,50	F	Taux fixe à 4,54%	4,540	2 631,71	136,89	0,00	0,17
62 ASST	N	0,00	A-1	80 000,00	7,82	F	Taux fixe à 3,38%	3,380	10 000,00	2 915,26	0,00	495,73
63 ASST	N	0,00	A-1	26 250,00	6,98	F	Taux fixe à 4,00%	4,000	3 750,00	1 200,00	0,00	23,33
66 ASST	N	0,00	A-1	218 084,44	11,17	F	Taux fixe à 4,92%	4,920	13 119,35	11 375,23	0,00	8 941,46
67 ASST	N	0,00	A-1	340 080,38	13,85	F	Taux fixe à 4,49%	4,490	17 100,50	15 752,18	0,00	2 544,93
70 ASST	N	0,00	A-1	10 789,29	0,03	F	Taux fixe à 4,44%	4,440	10 330,62	937,72	0,00	467,07
71 ASST	N	0,00	A-1	18 895,13	2,23	F	Taux fixe à 3,85%	3,850	7 888,88	918,20	0,00	12,12
74 ASST	N	0,00	A-1	17 988,53	4,20	F	Taux fixe à 3,95%	3,950	3 812,16	792,60	0,00	37,50
77 ASST	N	0,00	A-1	0,00	0,00	F	Taux fixe à 3,95%	3,950	2 195,34	21,68	0,00	0,00
81 ASST	N	0,00	A-1	47 055,01	3,32	F	Taux fixe à 3,90%	3,900	12 311,55	2 136,69	0,00	326,25
83 ASST	N	0,00	A-1	19 947,23	2,21	F	Taux fixe à 3,98%	3,980	6 146,69	1 038,54	0,00	628,50
84 ASST	N	0,00	A-1	17 051,95	8,99	F	Taux fixe à 4,95%	4,950	1 469,59	889,81	0,00	16,41
85 ASST	N	0,00	A-1	90 641,43	10,08	F	Taux fixe à 4,60%	4,600	6 775,39	4 365,41	0,00	764,41
86 ASST	N	0,00	A-1	7 696,30	2,48	F	Taux fixe à 3,88%	3,880	2 876,45	368,71	0,00	4,98
87 ASST	N	0,00	A-1	25 717,59	9,07	F	Taux fixe à 4,20%	4,200	2 230,64	1 139,00	0,00	198,03
88 ASST	N	0,00	A-1	95 576,26	9,07	F	Taux fixe à 4,05%	4,050	8 356,81	4 083,43	0,00	709,65
89 ASST	N	0,00	A-1	16 406,04	9,01	F	Taux fixe à 4,75%	4,750	1 381,53	820,55	0,00	194,82
9 ASST	N	0,00	A-1	590 292,69	7,40	F	Taux fixe à 2,85%	2,850	69 627,77	18 067,99	0,00	1 682,33
90 ASST	N	0,00	A-1	16 668,45	3,00	F	Taux fixe à 3,05%	3,050	5 225,94	595,14	0,00	2,82
91 ASST	N	0,00	A-1	59 181,54	2,76	F	Taux fixe à 2,95%	2,950	18 595,66	2 089,98	0,00	417,07

LOIRE FOREZ AGGLOMERATION - LFA - ASSAINISSEMENT - CA - 2022

Nature (Pour chaque ligne, indiquer le numéro de contrat)	Emprunts et dettes au 31/12/N											
	Couverture ? O/N (10)	Montant couvert	Catégorie d'emprunt après couverture éventuelle (11)	Capital restant dû au 31/12/N	Durée résiduelle (en années)	Taux d'intérêt			Annuité de l'exercice			ICNE de l'exercice
						Type de taux (12)	Index (13)	Niveau de taux d'intérêt au 31/12/N (14)	Capital	Charges d'intérêt (15)	Intérêts perçus (le cas échéant) (16)	
94 ASST	N	0,00	A-1	58 939,44	11,42	V	Euribor 12m + 0,32%, flooré à 0,32%	3,611	4 159,85	0,00	0,00	238,60
96 ASST	N	0,00	A-1	0,00	0,00	V	Euribor 3m + 0,29%, flooré à 0,00%	2,422	16 487,57	0,00	0,00	0,00
97 ASST	N	0,00	A-1	0,00	0,00	F	Taux fixe à 5,00%	5,000	3 844,25	48,08	0,00	0,00
1643 Emprunts en devises (total)		0,00		0,00					0,00	0,00	0,00	0,00
16441 Emprunts assortis d'une option de tirage sur ligne de trésorerie (total) (9)		0,00		0,00					0,00	0,00	0,00	0,00
<b>165 Dépôts et cautionnements reçus (Total)</b>		<b>0,00</b>		<b>0,00</b>					<b>0,00</b>	<b>0,00</b>	<b>0,00</b>	<b>0,00</b>
<b>167 Emprunts et dettes assortis de conditions particulières (Total)</b>		<b>0,00</b>		<b>0,00</b>					<b>0,00</b>	<b>0,00</b>	<b>0,00</b>	<b>0,00</b>
1675 Dettes pour METP et PPP (total)		0,00		0,00					0,00	0,00	0,00	0,00
1678 Autres emprunts et dettes (total)		0,00		0,00					0,00	0,00	0,00	0,00
<b>168 Emprunts et dettes assimilés (Total)</b>		<b>0,00</b>		<b>2 296 771,86</b>					<b>199 065,19</b>	<b>8 731,66</b>	<b>0,00</b>	<b>6 129,65</b>
1681 Autres emprunts (total)		0,00		0,00					0,00	0,00	0,00	0,00
1682 Bons à moyen terme négociables (total)		0,00		0,00					0,00	0,00	0,00	0,00
1687 Autres dettes (total)		0,00		2 296 771,86					199 065,19	8 731,66	0,00	6 129,65
113 ASST	N	0,00	A-1	143 188,06	5,10	F	Taux fixe à 4,66%	4,660	20 286,62	7 617,92	0,00	6 060,91
116 ASST	N	0,00	A-1	98 701,68	8,33	F	Taux fixe à 0,00%	0,000	10 966,86	0,00	0,00	0,00
119 ASST	N	0,00	A-1	146 987,72	10,09	F	Taux fixe à 0,00%	0,000	13 362,52	0,00	0,00	0,00
120 ASST	N	0,00	A-1	360 292,11	10,09	F	Taux fixe à 0,00%	0,000	32 753,83	0,00	0,00	0,00
121 ASST	N	0,00	A-1	80 060,07	10,17	F	Taux fixe à 0,00%	0,000	7 278,19	0,00	0,00	0,00
122 ASST	N	0,00	A-1	1 255 703,54	14,10	F	Taux fixe à 0,00%	0,000	96 462,31	0,00	0,00	0,00
123 ASST	N	0,00	A-1	26 242,68	14,59	F	Taux fixe à 0,00%	0,000	1 009,33	0,00	0,00	0,00
124 ASST	N	0,00	A-1	71 402,69	14,59	F	Taux fixe à 0,00%	0,000	2 766,93	0,00	0,00	0,00

LOIRE FOREZ AGGLOMERATION - LFA - ASSAINISSEMENT - CA - 2022

Nature (Pour chaque ligne, indiquer le numéro de contrat)	Emprunts et dettes au 31/12/N											
	Couverture ? O/N (10)	Montant couvert	Catégorie d'emprunt après couverture éventuelle (11)	Capital restant dû au 31/12/N	Durée résiduelle (en années)	Taux d'intérêt			Annuité de l'exercice			ICNE de l'exercice
						Type de taux (12)	Index (13)	Niveau de taux d'intérêt au 31/12/N (14)	Capital	Charges d'intérêt (15)	Intérêts perçus (le cas échéant) (16)	
125 ASST	N	0,00	A-1	93 097,61	11,59	F	Taux fixe à 0,00%	0,000	7 758,13	0,00	0,00	0,00
209 ASST	N	0,00	A-1	3 267,59	3,92	F	Taux fixe à 3,30%	3,300	1 005,40	128,57	0,00	7,95
239 ASST	N	0,00	A-1	17 828,11	2,92	F	Taux fixe à 4,64%	4,640	5 415,07	985,17	0,00	60,79
<b>Total général</b>		<b>0,00</b>		<b>45 580 980,56</b>					<b>2 925 067,73</b>	<b>638 666,27</b>	<b>0,00</b>	<b>138 502,09</b>

(9) S'agissant des emprunts assortis d'une ligne de trésorerie, il faut faire ressortir le remboursement du capital de la dette prévue pour l'exercice correspondant au véritable endettement.

(10) Si l'emprunt est soumis à couverture, il convient de compléter le tableau « détail des opérations de couverture ».

(11) Catégorie d'emprunt. Exemple A-1 (cf. la classification des emprunts suivant la typologie de la circulaire IOCB1015077C du 25 juin 2010 sur les produits financiers offerts aux collectivités territoriales).

(12) Type de taux d'intérêt après opérations de couverture : F : fixe ; V : variable simple ; C : complexe (c'est-à-dire un taux variable qui n'est pas seulement défini comme la simple addition d'un taux usuel de référence et d'une marge exprimée en point de pourcentage).

(13) Mentionner l'index en cours au 31/12/N après opérations de couverture.

(14) Taux après opérations de couverture éventuelles. Pour les emprunts à taux variable, indiquer le niveau moyen du taux constaté sur l'année.

(15) Il s'agit des intérêts dus au titre du contrat initial et comptabilisés à l'article 66111 « Intérêts réglés à l'échéance » (intérêts décaissés) et intérêts éventuels dus au titre du contrat d'échange éventuel et comptabilisés à l'article 668.

(16) Indiquer les intérêts éventuellement reçus au titre du contrat d'échange éventuel et comptabilisés au 768.

<b>IV – ANNEXES</b>	<b>IV</b>
<b>ELEMENTS DU BILAN – ETAT DE LA DETTE – REPARTITION DES EMPRUNTS PAR STRUCTURE DE TAUX</b>	<b>A1.3</b>

### A1.3 – REPARTITION DES EMPRUNTS PAR STRUCTURE DE TAUX (HORS A1)

Emprunts ventilés par structure de taux selon le risque le plus élevé (Pour chaque ligne, indiquer le numéro de contrat) (1)	Organisme prêteur ou chef de file	Nominal (2)	Capital restant dû au 31/12/N (3)	Type d'indices (4)	Durée du contrat	Dates des périodes bonifiées	Taux minimal (5)	Taux maximal (6)	Coût de sortie (7)	Taux maximal après couverture éventuelle (8)	Niveau du taux au 31/12/N (9)	Intérêts payés au cours de l'exercice (10)	Intérêts perçus au cours de l'exercice (le cas échéant) (11)	% par type de taux selon le capital restant dû
Echange de taux, taux variable simple plafonné (cap) ou encadré (tunnel) (A)														
<b>TOTAL (A)</b>		<b>0,00</b>	<b>0,00</b>						<b>0,00</b>			<b>0,00</b>	<b>0,00</b>	<b>0,00</b>
Barrière simple (B)														
110 ASST	Caisse française de financement local	1 050 093,97	612 610,60	4	28,00		Taux fixe à 4,78%	Taux fixe à 4,78%	53 456,58	Taux fixe à 4,78%	4,780	31 967,72	0,00	1,34
<b>TOTAL (B)</b>		<b>1 050 093,97</b>	<b>612 610,60</b>						<b>53 456,58</b>			<b>31 967,72</b>	<b>0,00</b>	<b>1,34</b>
Option d'échange (C)														
<b>TOTAL (C)</b>		<b>0,00</b>	<b>0,00</b>						<b>0,00</b>			<b>0,00</b>	<b>0,00</b>	<b>0,00</b>
Multiplicateur jusqu'à 3 ou multiplicateur jusqu'à 5 capé (D)														
<b>TOTAL (D)</b>		<b>0,00</b>	<b>0,00</b>						<b>0,00</b>			<b>0,00</b>	<b>0,00</b>	<b>0,00</b>
Multiplicateur jusqu'à 5 (E)														
111 ASST	Dexia	172 240,12	66 143,84	1	17,00		Si Euribor 12m Postfixé <= 6,00% alors Taux fixe à 4,28% sinon 5 * (Euribor 12m Postfixé - 6,00%) +	Si Euribor 12m Postfixé <= 6,00% alors Taux fixe à 4,28% sinon 5 * (Euribor 12m Postfixé - 6,00%) +	0,00	Si Euribor 12m Postfixé <= 6,00% alors Taux fixe à 4,28% sinon 5 * (Euribor 12m Postfixé - 6,00%) +	4,280	3 364,99	0,00	0,15
<b>TOTAL (E)</b>		<b>172 240,12</b>	<b>66 143,84</b>						<b>0,00</b>			<b>3 364,99</b>	<b>0,00</b>	<b>0,15</b>
Autres types de structures (F)														
<b>TOTAL (F)</b>		<b>0,00</b>	<b>0,00</b>						<b>0,00</b>			<b>0,00</b>	<b>0,00</b>	<b>0,00</b>
<b>TOTAL GENERAL</b>		<b>1 222 334,09</b>	<b>678 754,44</b>						<b>53 456,58</b>			<b>35 332,71</b>	<b>0,00</b>	<b>1,49</b>

- (1) Répartir les emprunts selon le type de structure de taux (de A à F selon la classification de la charte de bonne conduite) en fonction du risque le plus élevé à courir sur toute la durée de vie du contrat de prêt et après opérations de couverture éventuelles.
- (2) Nominal : montant emprunté à l'origine. En cas de couverture partielle d'un emprunt, indiquer séparément sur deux lignes la part du nominal couvert et la part non couverte.
- (3) En cas de couverture partielle d'un emprunt, indiquer séparément sur deux lignes la part du capital restant dû couvert et la part non couverte.
- (4) Indiquer la classification de l'indice sous-jacent suivant la typologie de la circulaire du 25 juin 2010 sur les produits financiers (de 1 à 6). 1 : Indice zone euro / 2 : Indices inflation française ou zone euro ou écart entre ces indices / 3 : Ecart indice zone euro / 4 : Indices hors zone euro ou écart d'indices dont l'un est hors zone euro / 5 : écarts d'indices hors zone euro / 6 : autres indices.
- (5) Taux hors opération de couverture. Indiquer le montant, l'index ou la formule correspondant au taux minimal du contrat de prêt sur toute la durée du contrat.
- (6) Taux hors opération de couverture. Indiquer le montant, l'index ou la formule correspondant au taux maximal du contrat de prêt sur toute la durée du contrat.
- (7) Coût de sortie : indiquer le montant de l'indemnité contractuelle de remboursement définitif de l'emprunt au 31/12/N ou le cas échéant, à la prochaine date d'échéance.
- (8) Montant, index ou formule.
- (9) Indiquer le niveau de taux après opérations de couverture éventuelles. Pour les emprunts à taux variables, indiquer le niveau moyen du taux constaté sur l'année.
- (10) Indiquer les intérêts dus au titre du contrat initial et comptabilisés à l'article 66111 et des intérêts éventuels dus au titre du contrat d'échange et comptabilisés à l'article 668.
- (11) Indiquer les intérêts reçus au titre du contrat d'échange et comptabilisés au 768.

<b>IV – ANNEXES</b>	<b>IV</b>
<b>ELEMENTS DU BILAN – ETAT DE LA DETTE – TYPOLOGIE DE LA REPARTITION DE L'ENCOURS</b>	<b>A1.4</b>

**A1.4 – TYPOLOGIE DE LA REPARTITION DE L'ENCOURS (1)**

Indices sous-jacents	(1) Indices zone euro	(2) Indices inflation française ou zone euro ou écart entre ces indices	(3) Ecart d'indices zone euro	(4) Indices hors zone euro et écarts d'indices dont l'un est un indice hors zone euro	(5) Ecart d'indices hors zone euro	(6) Autres indices
<b>Structure</b>						
<b>(A) Taux fixe simple. Taux variable simple. Echange de taux fixe contre taux variable ou inversement. Echange de taux structuré contre taux variable ou taux fixe (sens unique). Taux variable simple plafonné (cap) ou encadré (tunnel)</b>	Nombre de produits	129	0	0	0	
	% de l'encours	98,59	0,00	0,00	0,00	
	Montant en euros	44 902 226,12	0,00	0,00	0,00	0,00
<b>(B) Barrière simple. Pas d'effet de levier</b>	Nombre de produits	0	0	0	1	
	% de l'encours	0,00	0,00	0,00	1,34	
	Montant en euros	0,00	0,00	0,00	612 610,60	0,00
<b>(C) Option d'échange (swaption)</b>	Nombre de produits	0	0	0	0	
	% de l'encours	0,00	0,00	0,00	0,00	
	Montant en euros	0,00	0,00	0,00	0,00	0,00
<b>(D) Multiplicateur jusqu'à 3 ; multiplicateur jusqu'à 5 capé</b>	Nombre de produits	0	0	0	0	
	% de l'encours	0,00	0,00	0,00	0,00	
	Montant en euros	0,00	0,00	0,00	0,00	0,00
<b>(E) Multiplicateur jusqu'à 5</b>	Nombre de produits	1	0	0	0	
	% de l'encours	0,15	0,00	0,00	0,00	
	Montant en euros	66 143,84	0,00	0,00	0,00	0,00
<b>(F) Autres types de structures</b>	Nombre de produits					0
	% de l'encours					0,00
	Montant en euros					0,00

(1) Cette annexe retrace le stock de dette au 31/12/N après opérations de couverture éventuelles.

<b>IV – ANNEXES</b>	<b>IV</b>
<b>ELEMENTS DU BILAN – ETAT DE LA DETTE – DETAIL DES OPERATIONS DE COUVERTURE</b>	<b>A1.5</b>

## A1.5 – DETAIL DES OPERATIONS DE COUVERTURE (1)

Instruments de couverture (Pour chaque ligne, indiquer le numéro de contrat)	Emprunt couvert			Instrument de couverture									
	Référence de l'emprunt couvert	Capital restant dû au 31/12/N	Date de fin du contrat	Organisme co-contractant	Type de couverture (3)	Nature de la couverture (change ou taux)	Notionnel de l'instrument de couverture	Date de début du contrat	Date de fin du contrat	Périodicité de règlement des intérêts (4)	Montant des commissions diverses	Primes éventuelles	
												Primes payées pour l'achat d'option	Primes reçues pour la vente d'option
Taux fixe (total)		0,00					0,00				0,00	0,00	0,00
Taux variable simple (total)		0,00					0,00				0,00	0,00	0,00
Taux complexe (total) (2)		0,00					0,00				0,00	0,00	0,00
<b>Total</b>		<b>0,00</b>					<b>0,00</b>				<b>0,00</b>	<b>0,00</b>	<b>0,00</b>

(1) Si un instrument couvre plusieurs emprunts, distinguer une ligne par emprunt couvert.

(2) Il s'agit d'un taux variable qui n'est pas défini comme la simple addition d'un taux usuel de référence et d'une marge exprimée en point de pourcentage.

(3) Indiquer s'il s'agit d'un *swap*, d'une option (*cap*, *floor*, *tunnel*, *swaption*).

(4) Indiquer la périodicité de règlement des intérêts : A : annuelle, M : mensuelle, B : bimestrielle, S : semestrielle, T : trimestrielle, X : autre.

<b>IV – ANNEXES</b>	<b>IV</b>
<b>ELEMENTS DU BILAN – ETAT DE LA DETTE – DETAIL DES OPERATIONS DE COUVERTURE</b>	<b>A1.5</b>

**A1.5 – DETAIL DES OPERATIONS DE COUVERTURE (1) (suite)**

Instruments de couverture (Pour chaque ligne, indiquer le numéro de contrat)	Référence de l'emprunt couvert	Effet de l'instrument de couverture							
		Taux payé		Taux reçu (7)		Charges et produits constatés depuis l'origine du contrat		Catégorie d'emprunt (8)	
		Index (5)	Niveau de taux (6)	Index	Niveau de taux	Charges c/668	Produits c/768	Avant opération de couverture	Après opération de couverture
<b>Taux fixe (total)</b>						0,00	0,00		
<b>Taux variable simple (total)</b>						0,00	0,00		
<b>Taux complexe (total) (2)</b>						0,00	0,00		
<b>Total</b>						0,00	0,00		

(5) Indiquer l'index utilisé ou la formule de taux.

(6) Pour les emprunts à taux variable, indiquer le niveau moyen du taux constaté sur l'année.

(7) A compléter si l'instrument de couverture est un *swap*.

(8) Catégorie d'emprunt. Exemple A-1 (cf. la classification des emprunts suivant la typologie de la circulaire IOCB1015077C du 25 juin 2010 sur les produits financiers offerts aux collectivités territoriales).

<b>IV – ANNEXES</b>	<b>IV</b>
<b>ELEMENTS DU BILAN – ETAT DE LA DETTE – REMBOURSEMENT ANTICIPE D’UN EMPRUNT AVEC REFINANCEMENT</b>	<b>A1.6</b>

**A1.6 – REMBOURSEMENT ANTICIPE D’UN EMPRUNT AVEC REFINANCEMENT (1)**

Emprunts (2) (Pour chaque ligne, indiquer le numéro de contrat)	Année de mobilisation et profil d'amort. de l'emprunt		Date du refinancement	Organisme prêteur ou chef de file	Capital restant dû	Capital réaménagé	Durée résiduelle	Périodicité des remboursements (6)	Caractéristiques du taux			Coût de sortie (10)		Annuité de l'exercice		ICNE de l'exercice
	Année	Profil (5)							Type de taux (7)	Index (8)	Niveau de taux (9)	Type (11)	Montant (12)	Intérêts (13)	Capital	
<b>Total des dépenses au c/ 166 Refinancement de dette (3)</b>					0,00	0,00						0,00	0,00	0,00	0,00	0,00
<b>Total des recettes au c/ 166 Refinancement de dette (4)</b>					0,00	0,00						0,00	0,00	0,00	0,00	0,00

(1) Les opérations de refinancement de dette consistent en un remboursement d'un emprunt auprès d'un établissement de crédit suivi de la souscription d'un nouvel emprunt. Pour cette raison, les dépenses et les recettes du c/166 sont équilibrées.

(2) Pour les emprunts de refinancement, indiquer le nouveau numéro de contrat suivi, entre parenthèses, de la référence de l'emprunt quitté.

(3) Il s'agit de retracer les caractéristiques avant réaménagement des emprunts ayant fait l'objet d'un remboursement anticipé avec refinancement.

(4) Il s'agit de retracer les caractéristiques après réaménagement des emprunts de refinancement.

(5) Indiquer C pour amortissement constant, P pour amortissement progressif, F pour *in fine*, X pour autres à préciser.

(6) Indiquer la périodicité des remboursements A : annuelle ; T : trimestrielle ; M : mensuelle, B : bimestrielle, S : semestrielle, X autre.

(7) Type de taux d'intérêt : F : fixe ; V : variable simple ; C : complexe (c'est-à-dire un taux variable qui n'est pas seulement défini comme la simple addition d'un taux usuel de référence et d'une marge exprimée en point de pourcentage).

(8) Indiquer le type d'index (ex : Euribor 3 mois).

(9) Taux après opérations de couverture éventuelles. Pour un emprunt à taux variable, indiquer le niveau du taux constaté à la date du refinancement.

(10) Il s'agit de retracer les caractéristiques de l'indemnité de remboursement anticipé due relative à l'emprunt quitté.

(11) Indiquer A pour autofinancement, C pour capitalisation, T pour intégration dans le taux du nouvel emprunt, D pour allongement de durée.

(12) Indiquer le coût de sortie uniquement en cas d'autofinancement et de capitalisation.

(13) Il s'agit des intérêts dus au titre du contrat initial et comptabilisés à l'article 66111 « Intérêts réglés à l'échéance » (intérêts décaissés) et intérêts éventuels dus au titre du contrat d'échange éventuel et comptabilisés à l'article 668.

IV – ANNEXES	IV
ELEMENTS DU BILAN – ETAT DE LA DETTE – EMPRUNTS RENEGOCIES AU COURS DE L’ANNEE N	A1.7

**A1.7 – EMPRUNTS RENEGOCIES AU COURS DE L’ANNEE N (1)**

N° du contrat d'emprunt	Date de souscription du contrat initial	Date de renégociation	Organisme prêteur	Durée résiduelle en années		Taux (2)						Nominal		Profil d'amortissement et périodicité de remboursement (6)		Capital restant dû au 31/12/N	ICNE de l'exercice	Annuité payée dans l'exercice (s'il y a lieu)	
				Contrat initial	Contrat renégocié	Contrat initial			Contrat renégocié			Contrat initial	Contrat renégocié (5)	Contrat initial	Contrat renégocié			Intérêts	Capital
						Type de taux (3)	Index (4)	Taux act.	Type de taux (3)	Index (4)	Taux act.								
Total												0,00	0,00			0,00	0,00	0,00	0,00

(1) Inscrire les emprunts renégociés au cours de l'exercice N.

(2) Taux à la date de renégociation.

(3) Indiquer : F : fixe ; V : variable simple ; C : complexe (c'est-à-dire un taux variable qui n'est pas seulement défini comme la simple addition d'un taux usuel de référence et d'une marge exprimée en point de pourcentage).

(4) Indiquer la nature de l'index retenu (exemple : Euribor 3 mois).

(5) Nominal à la date de renégociation.

(6) Faire figurer 2 lettres : - Pour le profil d'amortissement, indiquer : C pour amortissement constant, P pour amortissement progressif, F pour *in fine*, X pour autres.

- Pour la périodicité de remboursement, indiquer A : annuelle ; T : trimestrielle ; M : mensuelle, B : bimestrielle, S : semestrielle, X autre.

<b>IV – ANNEXES</b>	<b>IV</b>
<b>ELEMENTS DU BILAN – ETAT DE LA DETTE</b> <b>AUTRES DETTES</b>	<b>A1.8</b>

**A1.8 – AUTRES DETTES**

(Issues des engagements juridiques pris autres que ceux destinés à financer la prise en charge d'un emprunt)

<b>IV – ANNEXES</b>	<b>IV</b>
<b>ELEMENTS DU BILAN METHODES UTILISEES POUR LES AMORTISSEMENTS</b>	<b>A2</b>

**A2 – AMORTISSEMENTS – METHODES UTILISEES**

<b>CHOIX DE L'ASSEMBLEE DELIBERANTE</b>	<b>Délibération du</b>
<b>Biens de faible valeur</b> Seuil unitaire en deçà duquel les immobilisations de peu de valeur s'amortissent sur un an (article R. 2321-1 du CGCT) : 500.00 €	2017-09-26

Procédure d'amortissement (linéaire, dégressif, variable)	Catégories de biens amortis	Durée (en années)	
L	13111 - M49 - SUBV INV : AGENCE DE L'EAU	30	26/09/2017
L	13118 - M49 - SUBV INV : ETAT AUTRE	30	26/09/2017
L	1312 - M49 - SUBV INV : REGIONS	30	26/09/2017
L	1313 - M49 - SUBV INV : DEPARTEMENTS	30	26/09/2017
L	1318 - M49 - SUBV INV : AUTRES	50	26/09/2017
L	2031 - M49 - FRAIS D'ETUDES	5	26/09/2017
L	2051 - M49 - CONCESSIONS ET DROITS SIMILAIRES	2	26/09/2017
L	2088 - M49 - AUTRES IMMO INCORPORELLES	10	26/09/2017
L	2128 - M49 - AGCMT ET AMNGT AUTRES TERRAINS	30	26/09/2017
L	21311 - M49 - BATIMENTS D'EXPLOITATION	30	26/09/2017
L	21351 - M49 - INST GENERAL BAT D'EXPLOITATION	30	26/09/2017
L	21532 - M49 - RESEAUX D'ASSAINISSEMENT	80	26/09/2017
L	2155 - M49 - OUTILLAGE INDUSTRIEL	5	26/09/2017
L	21562 - M49 - SERVICE ASSAINISSEMENT PETIT MAT.	5	26/09/2017
L	21562 - M49 - SERVICE ASSAINISSEMENT GROS MAT	15	26/09/2017
L	2182 - M49 - VEHICULES LEGERS	5	26/09/2017
L	2182 - M49 - MAT TRANSPORT (CAMION)	10	26/09/2017
L	2183 - M49 - MAT BUREAU ET INFORMATIQUE	2	26/09/2017
L	2184 - M49 - MOBILIER	5	26/09/2017
L	2188 - M49 - AUTRES IMMO CORPO	5	26/09/2017

<b>IV – ANNEXES</b>	<b>IV</b>
<b>ELEMENTS DU BILAN ETAT DES PROVISIONS ET DES DEPRECIATIONS</b>	<b>A3.1</b>

**A3.1 – ETAT DES PROVISIONS ET DES DEPRECIATIONS**

Nature de la provision ou de la dépréciation	Dotations inscrites au budget de l'exercice (1)	Date de constitution	Montant des prov. et dépréciations constituées au 01/01/N	Montant total des prov. et dépréciations constituées	Reprises inscrites au budget de l'exercice	SOLDE
<b>PROVISIONS ET DEPRECIATIONS BUDGETAIRES</b>						
Provisions réglementées et amortissements dérogatoires	0,00		0,00	0,00	0,00	0,00
Provisions pour risques et charges (2)	0,00		0,00	0,00	0,00	0,00
Dépréciations (2)	0,00		0,00	0,00	0,00	0,00
<b>TOTAL BUDGETAIRES</b>	<b>0,00</b>		<b>0,00</b>	<b>0,00</b>	<b>0,00</b>	<b>0,00</b>
<b>PROVISIONS ET DEPRECIATIONS SEMI-BUDGETAIRES</b>						
Provisions. pour risques et charges (2)	149 000,00		94 000,00	243 000,00	94 000,00	149 000,00
PROVISION POUR RISQUES ET CHARGES	149 000,00	15/11/2022	94 000,00	243 000,00	94 000,00	149 000,00
Dépréciations (2)	0,00		0,00	0,00	0,00	0,00
<b>TOTAL SEMI-BUDGETAIRES</b>	<b>149 000,00</b>		<b>94 000,00</b>	<b>243 000,00</b>	<b>94 000,00</b>	<b>149 000,00</b>

(1) Provisions nouvelles ou abondement d'une provision déjà constituée.

(2) Indiquer l'objet de la provision (exemples : provision pour litiges au titre du procès ... ; provisions pour dépréciation des immobilisations de l'équipement ...).

<b>IV – ANNEXES</b>	<b>IV</b>
<b>ELEMENTS DU BILAN ETALEMENT DES PROVISIONS</b>	<b>A3.2</b>

**A3.2 – ETALEMENT DES PROVISIONS**

(1) Il s'agit des provisions pour risques et charges qui peuvent faire l'objet d'un étalement.

<b>IV – ANNEXES</b>	<b>IV</b>
<b>ELEMENTS DU BILAN EQUILIBRE DES OPERATIONS FINANCIERES – DEPENSES</b>	<b>A4.1</b>

**DEPENSES A COUVRIR PAR DES RESSOURCES PROPRES**

Art. (1)	Libellé (1)	Crédits de l'exercice (BP + BS + DM + RAR N-1)	Réalizations
<b>DEPENSES TOTALES A COUVRIR PAR DES RESSOURCES PROPRES =A + B</b>		<b>5 204 012,45</b>	<b>5 163 588,77</b>
<b>16 Emprunts et dettes assimilées (A)</b>		<b>2 900 000,00</b>	<b>2 925 067,73</b>
1631	Emprunts obligataires	0,00	0,00
1641	Emprunts en euros	2 700 000,00	2 726 002,54
1643	Emprunts en devises	0,00	0,00
16441	Opérat° afférentes à l'emprunt	0,00	0,00
1678	Autres emprunts et dettes	0,00	0,00
1681	Autres emprunts	0,00	0,00
1682	Bons à moyen terme négociables	0,00	0,00
1687	Autres dettes	200 000,00	199 065,19
<b>Dépenses et transferts à déduire des ressources propres (B)</b>		<b>2 304 012,45</b>	<b>2 238 521,04</b>
10...	<i>Reprise de dotations, fonds divers et réserves</i>		
10...	Reversement de dotations, fonds divers et réserves		
1068	Autres réserves	213 012,45	212 854,50
139	<i>Subv. invest. transférées cpte résultat</i>	2 091 000,00	2 025 666,54
020	Dépenses imprévues	0,00	0,00

	Op. de l'exercice I	Restes à réaliser en dépenses au 31/12	Solde d'exécution D001 de l'exercice précédent (N-1)	TOTAL II
<b>Dépenses à couvrir par des ressources propres</b>	<b>5 163 588,77</b>	<b>6 610 496,00</b>	<b>8 844 994,43</b>	<b>20 619 079,20</b>

(1) Détailler les chapitres budgétaires par article conformément au plan de comptes.

<b>IV – ANNEXES</b>	<b>IV</b>
<b>ELEMENTS DU BILAN</b>	
<b>EQUILIBRE DES OPERATIONS FINANCIERES – RECETTES</b>	<b>A4.2</b>

**RESSOURCES PROPRES**

Art. (1)	Libellé (1)	Crédits de l'exercice (BP + BS + DM + RAR N-1)	Réalizations
<b>RECETTES (RESSOURCES PROPRES) = a + b</b>		<b>10 198 855,00</b>	<b>III 3 891 451,03</b>
<b>Ressources propres externes de l'année (a)</b>		<b>18 949,00</b>	<b>1 114,14</b>
10222	FCTVA	0,00	0,00
10228	Autres fonds globalisés	0,00	0,00
26...	Participations et créances rattachées		
27...	Autres immobilisations financières		
2763	Créances sur collectivités et établ. pub	18 949,00	1 114,14
<b>Ressources propres internes de l'année (b) (2)</b>		<b>10 179 906,00</b>	<b>3 890 336,89</b>
15...	<i>Provisions pour risques et charges</i>		
169	<i>Primes de remboursement des obligations</i>	0,00	0,00
26...	<i>Participations et créances rattachées</i>		
27...	<i>Autres immobilisations financières</i>		
28...	<i>Amortissement des immobilisations</i>		
28031	<i>Frais d'études</i>	40 000,00	31 668,00
2805	<i>Licences, logiciels, droits similaires</i>	11 000,00	9 551,00
28088	<i>Autres immobilisations incorporelles</i>	25 000,00	123 477,00
28128	<i>Aménagement Autres terrains</i>	440 000,00	501 434,13
28131	<i>Bâtiments</i>	650 000,00	1 101 720,97
28135	<i>Installations générales, agencements, ..</i>	100 000,00	116 842,31
28145	<i>Aménagements construction sol d'autrui</i>	1 000,00	928,00
28153	<i>Installations à caractère spécifique</i>	2 314 500,00	1 627 786,87
28155	<i>Outillage industriel</i>	3 000,00	5 381,53
28156	<i>Matériel spécifique d'exploitation</i>	210 000,00	206 715,34
28182	<i>Matériel de transport</i>	42 500,00	46 179,00
28183	<i>Matériel de bureau et informatique</i>	11 000,00	7 568,70
28184	<i>Mobilier</i>	3 000,00	2 315,20
28188	<i>Autres</i>	5 000,00	6 431,66
29...	<i>Dépréciation des immobilisations</i>		
39...	<i>Dépréciat° des stocks et en-cours</i>		
481...	<i>Charges à répartir plusieurs exercices</i>		
4817	<i>Pénalités de renégociation de la dette</i>	0,00	67 337,18
4818	<i>Charges à étaler</i>	35 000,00	35 000,00
021	<i>Virement de la section d'exploitation</i>	6 288 906,00	0,00

	Opérations de l'exercice III	Restes à réaliser en recettes au 31/12	Solde d'exécution R001 de l'exercice précédent	Affectation R106 de l'exercice précédent	TOTAL IV
<b>Total ressources propres disponibles</b>	<b>3 891 451,03</b>	<b>9 439 480,00</b>	<b>38 758,06</b>	<b>2 143 769,87</b>	<b>15 513 458,96</b>

	Montant
<b>Dépenses à couvrir par des ressources propres</b>	<b>II 20 619 079,20</b>
<b>Ressources propres disponibles</b>	<b>IV 15 513 458,96</b>
<b>Solde</b>	<b>V = IV – II (3) -5 105 620,24</b>

(1) Les comptes 15, 169, 26, 27, 28, 29, 39 et 481 sont à détailler conformément au plan de comptes.

(2) Les comptes 15, 29 et 39 sont présentés uniquement si la commune ou l'établissement applique le régime des provisions budgétaires.

(3) Indiquer le signe algébrique.

<b>IV – ANNEXES</b>	<b>IV</b>
<b>ELEMENTS DU BILAN</b> <b>VARIATION DU PATRIMOINE (article R. 2313-3 du CGCT) – ENTREES</b>	<b>A8.1</b>

**A8.1 – ETAT DES ENTREES D'IMMOBILISATIONS**

Modalités et date d'acquisition	Désignation du bien	Valeur d'acquisition (coût historique)	Cumul des amortissements	Durée de l'amortissement
Acquisitions à titre onéreux				
11/01/2022	TRVX D'URGENCE - BON - AA DES 3 PONTS	1 271,00	378,00	50
12/01/2022	TRVX D'URGENCE - NOI - AA DES CHABONNEUX	1 751,00	557,00	50
12/01/2022	TRVX D'URGENCE - SUR - AA D'EAURIZON	1 065,00	684,00	50
13/01/2022	TRVX PR CROIX ROUGE - BSP - AA DU BOURG	19 200,00	0,00	80
13/01/2022	TRVX BRANCHEMENTS NEUFS - MON - AA DE SITEPUR	44 356,22	0,00	80
14/01/2022	TRVX BRANCHEMENTS NEUFS - PER - AA DE NUS-DICLES	2 649,50	0,00	80
14/01/2022	TRVX BRANCHEMENTS NEUFS - PRA - AA DE CHAPRA	2 220,64	0,00	80
14/01/2022	TRVX D'URGENCE - SJR - AA LES 3 PONTS	3 756,00	1 510,00	50
14/01/2022	TRVX D'URGENCE - SJR - AA DES 3 PONTS	49 020,11	0,00	80
17/01/2022	TRVX STEP DU BOURG 2006 - TRANSF MONTVERDUN	361 038,73	0,00	11
17/01/2022	TRVX DEGRILLEUR STEP DU BRG 2014 - TRANSF MONTVERD	77 591,36	0,00	19
17/01/2022	TRVX STEP DU BRG 2016 - TRANSF MONTVERDUN	2 326,59	0,00	21
17/01/2022	TRVX RES DU BOURG 2003 - TRANSF MONTVERDUN	149 067,70	0,00	32
17/01/2022	TRVX RES DU BOURG 2006 - TRANSF MONTVERDUN	238 352,85	0,00	32
17/01/2022	TRVX RES BRG 2009 A 2012 - TRANSF MONTVERDUN	395 100,90	0,00	37
17/01/2022	TRVX RES DU BOURG 2014 A 2017 - TRANSF MONTVERDUN	65 535,41	0,00	42
17/01/2022	AGITATEUR STEP DU BRG - TRANSF MONTVERDUN	3 155,97	0,00	2
17/01/2022	SONDE PR MEXIMIEUX - TRANSF MONTVERDUN	1 067,81	0,00	2
17/01/2022	POMPE PR MEXIMIEUX - TRANSF MONTVERDUN	1 089,96	0,00	2
17/01/2022	TERRAIN LA GUILLOCHE STEP DU BRG - TRANSF MONTVERD	235,24	0,00	0
17/01/2022	TERRAINS LA GUILLOCHE STEP DU BRG - TRANSF MONTVERD	732,76	0,00	0
17/01/2022	TERRAIN LA GUILLOCHE STEP DU BRG - TRANSF MONTVERD	6 211,88	0,00	0
18/01/2022	TRVX D'URGENCE - LEZ - AA DU BOURG	3 387,00	208,00	50
18/01/2022	TRVX D'URGENCE - MON - AA DE SITEPUR	27 441,30	1 807,00	50
18/01/2022	TRVX D'URGENCE - STH - AA DE GRUMARD	1 468,00	48,00	50
19/01/2022	BERLINGO BLUE HDI (WW125FL) - SERVICE ASST	24 693,80	0,00	5
19/01/2022	BERLINGO BLUE HDI (WW472GC) - SERVICE ASST	24 694,00	0,00	5
19/01/2022	VIDEO PROJECTEUR EPSON - SERVICE ASST	377,92	0,00	1
19/01/2022	TRVX BRANCHEMENTS NEUFS - BOE - AA DES GIRAUDS	1 402,80	60,00	50
19/01/2022	TRVX D'URGENCE - MEL - AA DU BOURG MERLE	850,00	0,00	80
19/01/2022	TRVX D'URGENCE - SBC - AA DE VILLENEUVE	27 666,61	0,00	80
21/01/2022	TRVX BRANCHEMENTS NEUFS - MTV - AA DU BOURG	4 131,44	0,00	80
24/01/2022	EQUIPEMENT PARTNER 4*4 (FY-647-SP) - SERVICE ASST	3 587,43	0,00	5
27/01/2022	TRVX D'URGENCE - NOI - AA LES CHAMBONNEUX	9 550,75	0,00	80
27/01/2022	TRVX BRANCHEMENTS NEUFS - SCY - AA DU BOURG	2 866,50	141,00	50
27/01/2022	TRVX BRANCHEMENTS NEUFS - SJR - AA LES 3 PONTS	82 263,21	0,00	80
27/01/2022	TRVX D'URGENCE - STU - AA LES PINS	636,23	0,00	80
28/01/2022	TRVX D'URGENCE - SMA - AA EAURIZON	21 118,48	0,00	80
28/01/2022	TRVX D'URGENCE - SRO - AA DE MONTFERRAND	38 010,72	0,00	80
02/02/2022	TRVX D'URGENCE - SUR - AA EAURIZON	41 940,17	0,00	80
02/02/2022	VARIATEUR POMPAGE SUR PR - CHD - AA DU BOURG	3 238,78	0,00	5
07/02/2022	TRVX D'URGENCE - ESS - AA DE CHAZELLE	2 475,50	0,00	80
07/02/2022	TRVX D'URGENCE - EST - AA DU BOURG	23 327,87	0,00	80
07/02/2022	TRVX D'URGENCE - LEZ - AA DU BOURG	6 352,50	0,00	80
07/02/2022	TRVX D'URGENCE - MON - AA DE SITEPUR	57 929,91	0,00	80
07/02/2022	TRVX D'URGENCE - SAV - AA DE SITEPUR	9 155,27	0,00	80
08/02/2022	ARMOIRES MURALES X7 - SERVICE ASST SITEPUR	965,00	0,00	5

Modalités et date d'acquisition	Désignation du bien	Valeur d'acquisition (coût historique)	Cumul des amortissements	Durée de l'amortissement
08/02/2022	CHARIOT AVEC PRESSE DE NETTOYAGE - ASST SITEPUR	110,25	0,00	1
10/02/2022	TRVX STEP DU BOURG 2004 - TRANSF SAIL / COUZAN	7 719,55	857,00	9
10/02/2022	TRVX STEP DU BRG 2007 - TRANSF SAIL / COUZAN	2 571,62	214,00	12
10/02/2022	TRVX STEP DU BRG 2009 - TRANSF SAIL / COUZAN	639,70	45,00	14
10/02/2022	TRVX STEP DU BOURG 2013 - TRANSF SAIL / COUZAN	727,73	40,00	18
10/02/2022	TRVX CONSTRUCT° STEP DU BRG 1978 - TRANSF SAIL/COU	20 246,16	20 246,16	1
10/02/2022	ZONAGE 2006 - TRANSF SAIL / COUZAN	4 516,07	645,00	7
10/02/2022	TRVX RES DU BRG 2004 A 2007 - TRANSF SAIL / COUZAN	15 711,77	490,00	32
10/02/2022	TRVX RES DU BRG 2009 A 2012 - TRANSF SAIL / COUZAN	11 648,71	314,00	37
10/02/2022	TRVX RTE ST JUST+RUE VELOUTIERS 2017 - TRANSF SAIL	284 552,69	6 775,00	42
10/02/2022	TRVX RES LES PLACES 2009 - TRANSF SAIL / COUZAN	32 109,58	867,00	37
10/02/2022	TRVX RES LES PLACES 2015 - TRANSF SAIL / COUZAN	49 315,95	1 174,00	42
10/02/2022	POMPE STEP DU BRG 2014 - TRANSF SAIL / COUZAN	3 235,17	1 617,00	2
10/02/2022	MOTOREDUCTEUR STEP DU BRG 2014 - TRANSF SAIL / COU	1 331,32	665,00	2
10/02/2022	TERRAIN LD PRE MASSARD STEP BRG- TRANSF SAIL / COU	4 292,46	0,00	0
10/02/2022	TERRAIN LD CULVE STEP LES PLACES - TRANSF SAIL / C	1 176,58	0,00	0
14/02/2022	TRVX BRANCHEMENTS NEUFS - CHD - AA DU BOURG	8 516,73	0,00	80
14/02/2022	TRVX BRANCHEMENTS NEUFS - MLC - AA DU BOURG	5 128,27	0,00	80
14/02/2022	TRVX D'URGENCE - MOL - AA DU BOURG	2 461,48	0,00	80
14/02/2022	TRVX BRANCHEMENTS NEUFS - SAV - AA DE SITEPUR	8 364,65	0,00	80
14/02/2022	TRVX BRANCHEMENTS NEUFS - SUR - AA EAUORIZON	9 004,06	0,00	80
16/02/2022	LICENCE AVAYA CALL REPORTING - SERVICE ASST	6 557,05	0,00	2
23/02/2022	TRVX BRANCHEMENTS NEUFS - SRO - AA MONTFERRAND	9 626,89	0,00	80
24/02/2022	TRVX D'URGENCE - SGC - AA DU BOURG	8 941,82	0,00	80
24/02/2022	CAPTEURS ULTRASONS - CUZ - STEP LE MAILLET	273,00	0,00	1
25/02/2022	TRVX D'URGENCE - CHD - AA DU BOURG	6 273,15	0,00	80
25/02/2022	TRVX D'URGENCE - SCY - AA DU BOURG	4 456,75	0,00	80
01/03/2022	DEGRILLEUR EN AMONT - BUS - STEP DU BOURG	16 886,00	0,00	15
01/03/2022	COMPACTEUR PR CHAMPBAYARD - BOE - AA DES GIRAUDS	15 879,00	0,00	5
01/03/2022	POMPE PR LE BOURG - SJU - AA DU BOURG	975,00	0,00	5
07/03/2022	TRVX D'URGENCE - AGA - AA DU BOURG	1 512,35	0,00	80
07/03/2022	TRVX BRANCHEMENTS NEUFS - AGA - AA LE BOURG	10 452,16	0,00	80
07/03/2022	TRVX D'URGENCE - ART - AA DU BOURG	5 203,76	0,00	80
07/03/2022	TRVX D'URGENCE - BOE - AA DES GIRAUDS	19 892,32	0,00	80
07/03/2022	TRVX BRANCHEMENTS NEUFS - ECO - AA SITEPUR	3 770,95	0,00	80
07/03/2022	TRVX D'URGENCE - SMO - AA DES ESSAGNES	5 845,25	0,00	80
08/03/2022	TRVX DIVERS - CHZ - STEP DU BOURG	1 023,35	0,00	30
11/03/2022	TRVX PR VALLON LES ECHAUDS - SJR - AA 3 PONTS	9 157,00	0,00	80
14/03/2022	ELECTROMENAGER DT FRIGO + MICRO ONDE - ASST AGA	129,16	136,00	5
18/03/2022	TRVX D'URGENCE - SAI - AA DU BOURG	2 533,44	0,00	80
18/03/2022	TRVX D'URGENCE - SJV - AA DE COURTIAL	2 974,64	0,00	80
21/03/2022	ECRANS 31.5" X3 + 22.5" X3 - SERVICE ASST	1 132,02	0,00	2
21/03/2022	AUTOMATE TÉLÉGESTION ET CARTES - SERVICE ASST	6 493,65	0,00	5
21/03/2022	TRVX BRANCHEMENTS NEUFS - ESS - AA SITEPUR	1 343,00	0,00	80
21/03/2022	TERRAIN AUX BAUMES PR CROIX RGES - BSP - BRG	217,00	0,00	0
21/03/2022	TERRAIN LA GARENNE PR BSP - SMA - AA EAUORIZON	167,00	0,00	0
25/03/2022	TRVX BRANCHEMENTS NEUFS - BON - AA DES 3 PONTS	4 281,80	0,00	80
25/03/2022	TRVX D'URGENCE - BON - AA DES 3 PONTS	12 302,93	0,00	80
25/03/2022	TRVX D'URGENCE - CHM - AA DU BOURG	3 083,11	0,00	80

Modalités et date d'acquisition	Désignation du bien	Valeur d'acquisition (coût historique)	Cumul des amortissements	Durée de l'amortissement
25/03/2022	TRVX BRANCHEMENTS NEUFS - PER - AA DU BOURG	11 849,00	0,00	80
30/03/2022	TRVX D'URGENCE - PRE - AA LE MARAIS	1 710,52	0,00	80
30/03/2022	TRVX D'URGENCE - UNI - AA DE HOP/UNI/CRA	5 475,75	0,00	80
30/03/2022	COMPACTEUR - BUS - STEP DU BOURG	15 002,00	0,00	5
30/03/2022	ARMOIRE POUR PR FETE - HOR - AA PRE BRINGUES	7 077,00	0,00	5
07/04/2022	TRVX D'URGENCE - SBO - AA DE PLANCHAT	435,00	0,00	1
07/04/2022	TRVX REPRISES BRANCHEMENTS (*) - SMA - AA EAUZON	4 275,00	0,00	80
07/04/2022	TRVX D'URGENCE - STH - AA DE GRUMARD	5 276,50	0,00	80
08/04/2022	ABRI A VELOS AVEC RAILS - SERVICE ASST SITEPUR	4 825,00	1 164,00	5
08/04/2022	TRVX D'URGENCE - BUS - AA DU BOURG	13 006,21	0,00	80
08/04/2022	TRVX BRANCHEMENTS NEUFS - CLC - AA DE FONTANNES	4 735,31	0,00	80
08/04/2022	TRVX D'URGENCE - FOY - AA LA GRILLE	1 001,28	0,00	80
08/04/2022	TRVX D'URGENCE - MAR - AA DU BOURG	11 721,67	0,00	80
08/04/2022	TRVX D'URGENCE - MLC - AA DU BOURG	3 668,52	0,00	80
08/04/2022	TRVX BRANCHEMENTS NEUFS - SGH - AA MONTFERRAND	3 340,13	0,00	80
08/04/2022	TRVX D'URGENCE - SGH - AA DE MONTFERRAND	5 097,90	0,00	80
08/04/2022	TRVX BRANCHEMENTS NEUFS - SPU - AA DU BOURG	5 980,13	0,00	80
13/04/2022	TRVX D'URGENCE - SDR - AA DU BOURG	9 178,38	0,00	80
13/04/2022	TRVX BRANCHEMENTS NEUFS - SMA - AA EAUZON	8 326,39	0,00	80
13/04/2022	MESURE OXYGENE ET REDOX CF AERAT° - CHD - STEP BRG	4 488,00	0,00	15
13/04/2022	MESURE OXYGENE ET REDOX CF AERAT° - MTV - STEP BRG	4 488,00	0,00	15
14/04/2022	ENCEINTE HAUT PARLEUR PORTATIF POUR VISIO - ASST	374,26	0,00	1
15/04/2022	TRVX MISE EN PLACE DVO - CHL - AA DU BOURG	12 530,00	0,00	80
15/04/2022	SURPRESSEUR - STEP HOP/CRA/UNI	1 140,00	0,00	5
21/04/2022	TRVX BRANCHEMENTS NEUFS - CHT - AA DE BOST	13 836,47	0,00	80
22/04/2022	POMPE A CHALEUR - STEP EAUZON	10 706,00	0,00	15
28/04/2022	SONDES POUR PR DIP X2 - HOP - AA DE HOP/CRA/UNI	2 347,70	0,00	5
28/04/2022	GARNITURE MOTEUR POUR PR DIP - PRE - AA MARAIS	586,92	0,00	5
28/04/2022	GARNITURE MOTEUR POUR PR DIP - SMO - AA DE LA BATIE	586,93	0,00	5
02/05/2022	TRVX BRANCHEMENTS NEUFS - CUZ - AA DE CHAPRA	2 097,00	0,00	80
02/05/2022	TRVX TAMPONS RUE DE L'ECOLE - PRA - AA DE CHAPRA	258,00	0,00	1
02/05/2022	ARMOIRE TELEGESTION PR NUROLS - LUR - AA CROZET	5 154,00	0,00	5
02/05/2022	POMPE 1 BASSIN TAMPON - STEP MONTFERRAND	1 818,00	0,00	5
02/05/2022	ARMOIRE PR GOUTTE - SGH - AA DE MONTFERRAND	7 119,60	0,00	5
06/05/2022	TRVX RTE DE LA CHAUCHERE - SDR - AA DU VEYFOUR	210,00	0,00	1
06/05/2022	TRVX CHEMIN DES OSIERS - SPV - AA DU BOURG	210,00	0,00	1
09/05/2022	LICENCE PARE FEU WATCHGUARD T55 - STEP EAUZON	1 622,00	0,00	2
09/05/2022	SWITCH HPE ARUBA 6000 - STEP EAUZON	1 195,23	0,00	2
10/05/2022	TRVX D'URGENCE - CHZ - AA DU BOURG	6 764,90	0,00	80
12/05/2022	TRVX NOUV STEP DU BOURG 2007 - TRANSF USSON	305 306,24	25 442,00	12
12/05/2022	TRVX STEP DU BOURG 1995 - TRANSF USSON	5 328,92	5 328,92	1
12/05/2022	ZONAGE DU BOURG 2000 - TRANSF USSON EN FOREZ	23 098,71	3 299,00	7
12/05/2022	TRVX D'URGENCE - BOE - AA DE L'ETANG	910,00	0,00	80
12/05/2022	TRVX D'URGENCE - CHB - AA DU BOURG	1 806,48	0,00	80
12/05/2022	TRVX RES RD91 DE 2004 - TRANSF USSON EN FOREZ	133 141,86	4 160,00	32
12/05/2022	TRVX RES DE 2005 A 2007 - TRANSF USSON	73 088,55	2 284,00	32
12/05/2022	TRVX RES NOUVELLE STEP DU BRG 2007 - TRANSF USSON	305 306,24	9 540,00	32
12/05/2022	TRVX RES DE 2008 A 2011 - TRANSF USSON EN FOREZ	342 108,85	9 246,00	37
12/05/2022	TRVX RES DE 2013 A 2016 - TRANSF USSON EN FOREZ	134 044,53	3 191,00	42

Modalités et date d'acquisition	Désignation du bien	Valeur d'acquisition (coût historique)	Cumul des amortissements	Durée de l'amortissement
12/05/2022	TRVX RES DU BOURG 1982 - TRANSF USSON EN FOREZ	31 612,32	31 612,32	1
12/05/2022	TRVX RES DE 1983 A 1992 - TRANSF USSON EN FOREZ	67 001,99	5 583,00	12
12/05/2022	TRVX RES DE 1995 A 2002 - TRANSF USSON EN FOREZ	79 784,53	3 626,00	22
12/05/2022	TERRAIN LES MADERES STEP DU BOURG - TRANSF USSON	18 729,55	0,00	0
12/05/2022	TERRAIN CHAMBRIAC EXUTOIRE DVO 1 - TRANSF USSON	12 766,06	0,00	0
12/05/2022	TERRAIN EPINASSE OUEST EXUTOIRE DVO2 -TRANSF USSON	14 101,27	0,00	0
17/05/2022	TRVX D'URGENCE - BAR - AA DE SITEPUR	3 882,40	0,00	80
17/05/2022	TRVX D'URGENCE - GRE - AA DU BOURG	688,38	0,00	80
17/05/2022	TRVX D'URGENCE - SBO - AA DE GERMAGNEUX	6 258,00	0,00	80
18/05/2022	TRVX D'URGENCE - ECO - AA DE SITEPUR	2 868,25	0,00	80
20/05/2022	TRVX DIVERS - VEA - STEP DU BOURG	1 348,00	0,00	30
23/05/2022	TRVX PR CIMETIERE - SJR - AA 3 PONTS	5 790,00	0,00	80
23/05/2022	POMPE 3085 MT 474 - CHD - AA DU BOURG	2 408,00	0,00	5
23/05/2022	POMPE RECIRCULATION - CHD - STEP DU BORG	4 515,00	0,00	5
23/05/2022	POMPE 2 AMAREX PR NUROLS - LUR - AA DE CROZET	910,00	0,00	5
23/05/2022	SONDE RADAR - MTV - STEP AA DU BOURG	1 567,00	0,00	5
23/05/2022	SONDES REDOX OXYGENE CHLORURE - NOI - STEP CHAMBON	6 855,00	0,00	5
23/05/2022	SONDE POMPE TOUTES EAUX STEP - SCY - STEP DU BOURG	1 073,00	0,00	5
23/05/2022	COLLECTEUR REPARTITEUR PR CHAVAG - SJR -CHAVAGNEUX	6 427,00	0,00	5
24/05/2022	TRVX D'URGENCE - NOI - AA DES BARAQUES	1 605,18	0,00	80
24/05/2022	TRVX BRANCHEMENTS NEUFS - SMO - AA LES ESSAGNES	4 229,27	0,00	80
24/05/2022	ARMOIRE DEGRILLEUR PR - MLC - AA CORBES	2 106,00	0,00	5
25/05/2022	TRVX D'URGENCE - EAUX PLUVIALES APINAC	1 251,60	0,00	80
25/05/2022	TRVX D'URGENCE - PER - AA DU BOURG	1 682,36	0,00	80
25/05/2022	TRVX D'URGENCE - PER - AA DE NUS	4 203,29	0,00	80
25/05/2022	TRVX D'URGENCE - SJS - AA DE FRAISSE	3 540,99	0,00	80
25/05/2022	TRVX D'URGENCE - TOU - AA DU BOURG	3 680,00	0,00	80
13/06/2022	TRVX BRANCHEMENTS NEUFS - CER - AA DU BOURG	4 574,42	0,00	80
15/06/2022	ARMOIRE PR RUE DE L AGRICULTURE - SAV - AA SITEPUR	1 480,00	0,00	5
20/06/2022	TRVX CENTRE BOURG - FOY - AA LA GRILLE	1 011,00	0,00	80
22/06/2022	BRANCHEMENTS NEUFS - ECO - AA DU VIEIL ECOTAY	4 821,80	0,00	80
29/06/2022	SONDE RADAR AVEC SUPPORT - CHM - STEP DU BOURG	702,63	0,00	5
29/06/2022	SONDE RADAR AVEC SUPPORT - CHZ - STEP DU BOURG	1 405,26	0,00	5
29/06/2022	SONDE RADAR AVEC SUPPORT - PER - STEP DU BOURG	1 512,99	0,00	5
29/06/2022	SONDE RADAR AVEC SUPPORT POUR PR - SGH - AA MONTFE	843,16	0,00	5
30/06/2022	PC PORTABLES THINKBOOK 15.6P X9 -SERVICE FACTURAT°	6 268,80	0,00	2
30/06/2022	PC PORTABLES THINKBOOK 15.6P X3 - SERVICE ASST	1 567,20	0,00	2
30/06/2022	VENTILATEUR/EXTRACTEUR RAMFAN CF INTERVENT° - ASS	1 900,00	0,00	5
01/07/2022	TRVX BRANCHEMENTS NEUFS - BLM - AA DU SIVAP	1 214 800,02	0,00	80
07/07/2022	TRVX D'URGENCE - VEA - AA DU BOURG	2 623,15	0,00	80
07/07/2022	MOTEUR DE VANNE - BUS - STEP DU BOURG	889,41	0,00	5
08/07/2022	TRVX D'URGENCE - ESS - AA DE SITEPUR	660,00	0,00	80
11/07/2022	TRVX BRANCHEMENTS NEUFS - NOI - AA CHABONNEUX	11 178,57	0,00	80
11/07/2022	TRVX D'URGENCE - SBO - AA DU BOURG	3 300,00	0,00	80
11/07/2022	AUTOMATE S4W - USS - STEP USSON EN FOREZ	12 427,00	0,00	15
12/07/2022	TRVX D'URGENCE - CLC - AA CIMETIERE	1 874,00	0,00	80
15/07/2022	LICENCES EXTENSION RADIO TECHNO G4 IZAR X12 - ASST	4 935,00	0,00	2
15/07/2022	LICENCES ACTIVTECH + RADIO GEOX8 - ASSAINISSEMENT	7 070,00	0,00	2

Modalités et date d'acquisition	Désignation du bien	Valeur d'acquisition (coût historique)	Cumul des amortissements	Durée de l'amortissement
18/07/2022	TRVX BRANCHEMENTS NEUFS - FOY - AA LA GRILLE	1 800,00	0,00	0
20/07/2022	TRVX SUITE AMGT VOIRIE - CHM - AA DE JEANSAGNIERE	7 345,00	0,00	80
22/07/2022	DEGRILLEUR - CHD - STEP DU BOURG LES LIATTES	22 069,00	0,00	30
22/07/2022	TRVX DEGRILLEUR - SJR - STEP DE CHAVAGNEUX	17 564,00	0,00	30
22/07/2022	COMPACTEUR - STEP PRALONG	16 126,00	0,00	15
22/07/2022	MESURE OXYGENE ET REDOX CF *- VEA - STEP BRG	4 488,00	0,00	15
22/07/2022	POMPE 1 ETAGE 1 - DEB - STEP LE PRAS	1 235,00	0,00	5
22/07/2022	VANNE DESSABLEUR - STEP HOP/CRA/UNI	1 007,00	0,00	5
22/07/2022	POMPE 1 ETAGE 1 - SJR - STEP DE CHAVAGNEUX	1 344,00	0,00	5
27/07/2022	TRVX D'URGENCE - LEI - AA LE GARET	1 458,11	0,00	80
27/07/2022	TRVX D'URGENCE - SIX - AA LA FABRIQUE	662,31	0,00	80
01/08/2022	EXTRACTEUR INTERNE DE ROULEMENT	597,36	0,00	5
08/08/2022	TRVX D'URGENCE - SAU - AA DU BOURG	1 116,01	0,00	80
23/08/2022	MATERIEL DE TELEGESTION GAMME S500 STOCK - ASST	2 236,30	0,00	5
06/09/2022	TRVX TAMPONS RUE DROUOT - ECO - AA DE VIEL	1 890,00	0,00	80
08/09/2022	TRVX MUR+LOTURE AVEC PORTILLON - STEP CRA/UNI/HOP	3 192,68	0,00	30
08/09/2022	TRVX D'URGENCE - SBO - AA DE GRANDIS	1 680,00	0,00	80
16/09/2022	LICENCE GEO KEY - SERVICE ASST	7 920,00	0,00	2
19/09/2022	TRVX STEP LE PRAS 2004 - TRANSF DEBATS RIVIERE	50 557,49	0,00	8
19/09/2022	TRVX RES LE PRAS 2004 - TRANSF DEBATS RIVIERE	117 725,32	3 678,00	32
19/09/2022	TRVX EXTENS° RES LE PRAS 2007 - TRANSF DEBATS RIV.	91 148,39	2 848,00	32
19/09/2022	TRVX RES LE PRAS 2009 A 2010 - TRANSF DEBATS RIV.	12 656,26	342,00	37
19/09/2022	TRVX BRANCHEMENTS NEUFS - MLC - AA DU BOURG	1 599,60	0,00	80
19/09/2022	TRVX D'URGENCE - SOL - AA DU BOURG	4 022,97	0,00	80
19/09/2022	TERRAIN LE MARTEL STEP LE PRAS - TRANSF DEBAT RIV.	1 498,88	0,00	0
20/09/2022	TRVX BRANCHEMENTS NEUFS - SOL - AA ANNEZIEUX	859,25	0,00	80
23/09/2022	TERRAIN LA FABRIQUE BASSIN RETENT - SIX - AA FAB	1 000,00	0,00	0
26/09/2022	ECRANS MONITEURS 22.5" PHILIPS X8 - SERVICE FACTUR	1 166,18	0,00	2
27/09/2022	DIGICODE SUR PORTAIL - STEP EAUORIZON	750,00	0,00	30
29/09/2022	CLOTURE SIMPLE TORSION - BUS - AA DU BOURG	5 460,00	0,00	30
03/10/2022	EXTRACTEUR ROULEMENT INTERNE - SERVICE ASST	416,12	0,00	1
03/10/2022	TRVX BRANCHEMENTS NEUFS - BOE - AA DES GIRAUDS	1 509,64	0,00	80
07/10/2022	TRVX D'URGENCE - SDR - AA DU GRAND RIS	1 178,59	0,00	80
07/10/2022	TRVX D'URGENCE - SDR - AA DU VEYFOUR	750,96	0,00	80
14/10/2022	RECEPTEUR NAVITRACK SCOUT X1 - SERVICE ASST	1 941,00	0,00	5
14/10/2022	DETECTEURS DE METAUX BC8 X4 - SERVICE ASST	1 876,00	0,00	5
14/10/2022	TRVX TAMPONS RUE DES PRAIRIES - PRE - AA DU MARAIS	630,00	0,00	80
20/10/2022	REPRISE CLOTURE - CHE - STEP ALLEZIEUX	1 964,00	0,00	30
20/10/2022	REFECTION CLOTURE - MEL - STATION DU BOURG	4 802,50	0,00	30
20/10/2022	TRVX BRANCHEMENTS NEUFS - MCX - AA LES TUILERIES	1 300,77	0,00	80
21/10/2022	CARTE SIM POUR GPS RESEAUX GNSS SP60 - SERVICE ASS	920,00	0,00	5
25/10/2022	TRVX BRANCHEMENTS NEUFS - SHI - AA PONT DU CUSSON	3 465,00	0,00	80
31/10/2022	TRVX D'URGENCE - CHL - AA DE JOANZIECQ	1 355,90	0,00	80
31/10/2022	TRVX D'URGENCE - USS - AA DU BOURG	1 700,08	0,00	80
02/11/2022	TRVX D'URGENCE - BAR - AA DE VINOLS	420,00	0,00	1
14/11/2022	JUMPER VEHICULE OCCASION (FP134QX) - SERVICE ASST	27 788,74	0,00	5
16/11/2022	REPRISE CLOTURE - CHE - STEP BROUILLOUX	764,98	0,00	30
28/11/2022	TRVX BRANCHEMENTS NEUFS - BSP - AA DU BOURG	14 900,46	0,00	80
28/11/2022	TRVX BRANCHEMENTS NEUFS - MEL - AA DU BOURG MERLE	917,54	0,00	80
30/11/2022	GRILLE DE DO - BOE - AA DES GIRAUDS	127,00	0,00	1
30/11/2022	CROIX EN PLAT+TOLES - CHD - AA DU BOURG	826,00	0,00	5

Modalités et date d'acquisition	Désignation du bien	Valeur d'acquisition (coût historique)	Cumul des amortissements	Durée de l'amortissement
30/11/2022	TOLE+COUVERCLE POUR DEGRILLEUR - NOI - STEP CHAMBO	272,00	0,00	1
02/12/2022	BATTERIE DE CONDENSATEUR - SAV - AA SITEPUR	2 904,00	0,00	5
05/12/2022	ONDULEUR SOCOMEC - SAV - AA SITEPUR	7 327,00	0,00	5
06/12/2022	TRVX DE BRANCHEMENT NEUF - CRA - AA DE HOP/CRA/UNI	823,06	0,00	80
07/12/2022	TRVX D'URGENCE - DEB - AA DE PRAS	704,03	0,00	80
12/12/2022	REFECTION CLOTURE - PRE - STEP MARAIS	887,00	0,00	30
12/12/2022	TRVX D'URGENCE - MTV - AA DU BOURG	1 087,85	0,00	80
15/12/2022	PANNEAUX AVEC DIVERS MESSAGES - ASST	2 803,81	0,00	5
15/12/2022	TRVX D'URGENCE - HOP - AA HOP/CRA/UNI	879,25	0,00	80
15/12/2022	VANNE ELECTRIQUE - CHD - AA DU BOURG	4 377,00	0,00	5
15/12/2022	POMPE AMAREX - DEB - STEP LE PRAS	4 596,00	0,00	5
15/12/2022	LAME DEVERSANTE - USS - STEP DU BOURG	832,00	0,00	5
15/12/2022	ROUE PONT RACLEUR - VEA - STEP DU BOURG	636,00	0,00	5
15/12/2022	COLLECTEUR - VEA - STEP DU BOURG	1 510,00	0,00	5
15/12/2022	DÉBITMÈTRE EXTRACT BOUES - VEA - STEP DU BOURG	4 914,00	0,00	5
16/12/2022	CAPTEURS LT-US X3 - STOCK ASST	4 777,50	0,00	5
16/12/2022	POMPE CHLORURE FERRIQUE - STEP HOP/CRA/UNI	520,00	0,00	5
16/12/2022	AGITATEUR DE BASSIN - STEP MONTFERRAND	3 033,00	0,00	5
16/12/2022	DÉBITMÈTRE DE SORTIE - SCY - STEP DU BOURG	2 285,00	0,00	5
16/12/2022	POMPE CHLORURE FERRIQUE - SCY - STEP DU BOURG	931,00	0,00	5
16/12/2022	ARMOIRE PR MARAICHERE - SJR - AA DES 3 PONTS	7 627,00	0,00	5
Acquisitions à titre gratuit				
Mise à disposition				
Affectation				
Mises en concession ou affermage				
Divers				
14/04/2022	TRVX DE REPARATION - BOE - STEP LES GIRAUDS	7 666,95	306,00	25
14/04/2022	TRVX RÉFECTION D'UN ESCALIER - CHD - STEP DU BRG	2 150,00	0,00	30
14/04/2022	TRVX PROLONGEMENT EXUTOIRE - CHD - STEP PIZET	1 045,45	41,00	25
14/04/2022	TRVX DIVERS - CHE - STEP ALLEZIEUX	273,42	0,00	1
14/04/2022	TRVX DIVERS - CHE - STEP APAGNEUX	178,26	0,00	1
14/04/2022	TRVX DIVERS - CHE - STEP DU BOURG	140,00	0,00	1
14/04/2022	TRVX DIVERS - CHE - STEP BROUILLOUX	222,06	0,00	1
14/04/2022	TRVX RENOUV STEP 190 EH - CHE - STEP D'ULLIECQ	185 245,26	7 409,00	25
14/04/2022	CONSTRUCTION STEP - CHL - STEP LA FAYE	109 254,75	4 370,00	25
14/04/2022	TRVX AGRANDISMT ACCES LAGUNES - CHT - STEP BOST	3 826,00	153,00	25
14/04/2022	TRVX DIVERS - CHT - STEP DU BOST	12 424,50	0,00	30
14/04/2022	TRVX D'URGENCE STE EFFONDT - ESS - STEP CHEVALARD	1 585,00	63,00	25
14/04/2022	TRVX REHAB BERGES LAGUNAGE - EST - STEP DU BOURG	4 530,00	181,00	25
14/04/2022	CONSTRUCT° NOUV STEP - GROUPEMENT SUR ET SMA 2013	8 306 421,77	332 256,00	25
14/04/2022	RESTRUCTURAT° STEP - GROUPEMT UNI / CRA / HOP 2013	1 979 771,72	79 190,00	25
14/04/2022	TRVX DIVERS - LUR - STEP BORON	1 304,46	0,00	30
14/04/2022	TRVX DIVERS - LUR - STEP FOUGEROLLES	142,50	0,00	1
14/04/2022	TRVX CREATION CH. ACCES - MCX - STEP DES MERLAINS	1 414,00	56,00	25
14/04/2022	TRVX DIVERS - MEL - STEP BRG DE MERLE	1 040,62	41,00	25
14/04/2022	TRVX CREATION CHEMIN - MLC - STEP DES CORBES	2 422,50	0,00	30
14/04/2022	TRVX DIVERS - MOL - STEP AZOLS	178,26	0,00	1
14/04/2022	TRVX MISE EN PLACE PONTON - MOL - STEP DU BOURG	729,60	29,00	25
14/04/2022	TRVX DIVERS - MOL - STEP LA CHABANNE	142,50	0,00	1
14/04/2022	TRVX DIVERS - MTA - STEP LES GRANGES	127,50	0,00	1
14/04/2022	TRVX AMELIORAT° PERFORMANCE STEP - MTV - LE BOURG	151 038,46	6 041,00	25
14/04/2022	TRVX AUTOMATE OMROM - MTV - STEP DU BOURG	11 175,00	0,00	30
14/04/2022	TRVX REHAB - PER - STEP DU BOURG 2017	7 760,00	310,00	25

Modalités et date d'acquisition	Désignation du bien	Valeur d'acquisition (coût historique)	Cumul des amortissements	Durée de l'amortissement
14/04/2022	RESTRU° ROSEAUX +PR (COL) -PRE-STEP MARAIS 2013	702 871,63	28 114,00	25
14/04/2022	TRVX CREATION ACCES TOIT COMPOSTAGE -STEP EAURIZON	4 460,00	0,00	30
14/04/2022	DEGRILLEUR + ARMOIRE - SCY - STEP DU BOURG	40 611,00	1 624,00	25
14/04/2022	TOLE	13 384,50	535,00	25
	CLARIFICATEUR+GOULOT.EXTRACTEUR-SCY-STEP BRG			
14/04/2022	TRVX DIVERS - SCY - STEP DU BOURG	6 008,00	0,00	30
14/04/2022	TRVX OPTIMISATION DT VARIATEUR (*) - STEP SITEPUR	12 512,00	500,00	25
14/04/2022	DEGRILLEUR TRAITEMENT GRAISSES / VIDANGES-SITEPUR	9 396,40	375,00	25
14/04/2022	TRVX AMGT DES BUREAUX - SITEPUR	18 562,54	1 856,00	10
14/04/2022	TRVX CENTRIFUGEUSE (MOTEUR+THERMOS) - STEP SITEPUR	7 785,00	311,00	25
14/04/2022	TRVX MISE EN PLACE COMPRESSEURS - STEP SITEPUR	57 476,00	0,00	30
14/04/2022	TRVX SUR ARMOIRE - SIX - STEP DU BOURG	3 422,24	0,00	30
14/04/2022	TRVX D'URGENCE - SJB - STEP DU BOURG	1 210,00	48,00	25
14/04/2022	TRVX DIVERS - SOL - STEP ANNEZIEUX	307,20	0,00	1
14/04/2022	TRVX AMGT POUR COMPTAGE - SOL - STEP DU BOURG	3 143,00	125,00	25
14/04/2022	TRVX DIVERS - SOL - STEP DU MOLLEY	325,30	0,00	1
14/04/2022	TRVX FOSSE SEPTIQUE - SOL - STEP LE PONT	20 915,00	836,00	25
14/04/2022	TRVX DIVERS DT PORTAIL - SOL - STEP PONT / BARGES	1 220,80	0,00	30
14/04/2022	TRVX REFECTION LAGUNE - STU - STEP DES PINS	1 844,00	73,00	25
14/04/2022	CONSTRUCTION STEP FPR 100EH - VAL - AA DU BOURG	118 625,53	4 745,00	25
14/04/2022	TRVX DESSABLEUR ENTREE - VEA - STEP DU BOURG	20 555,00	822,00	25
14/04/2022	DEGRILLEUR - VEA - STEP DU BOURG	17 245,00	689,00	25
14/04/2022	TRVX PORTILLON - VEA - STEP DU BOURG	934,00	37,00	25
14/04/2022	TRVX DIVERS - VEA - STEP DU BOURG	2 550,00	0,00	30
14/04/2022	ETAT DES DIAG EXISTANTS+ ZONAGE TERRITOIRE 2012	942 676,42	94 267,00	10
14/04/2022	ETUDE SUR LES RESEAUX DE LA STEP LES 3 PONTS	28 812,37	0,00	5
14/04/2022	SCHEMA DIRECTEUR EU/EP - LURIECQ	10 221,58	0,00	10
14/04/2022	SCHEMA DIRECTEUR EAUX PLUVIALES - MARCILLY LE CHAT	22 114,05	2 211,00	10
14/04/2022	REGISTRE DEMATERIALISE EP 45 COMMUNES	360,00	360,00	1
08/06/2022	MATERIEL POUR POMPE PR LES SALLES - SGH - AA MONTF	0,00	1 188,00	1
01/07/2022	TRVX DIVERS (*) - BLM - TRANSFERT SIVAP	1 212 396,90	0,00	80
21/07/2022	TRVX D'URGENCE BIS - AGA - AA DU BOURG	5 879,89	0,00	80
21/07/2022	TRVX BRANCHEMENTS NEUFS BIS - AGA - AA DU BOURG	2 233,80	0,00	80
21/07/2022	TRVX CENTRE BOURG - EAUX PLUVIALES APINAC	7 120,98	0,00	80
21/07/2022	TRVX RES GRAVITAIRE NOUV STEP - ART - AA BOURG	239 199,81	0,00	80
22/07/2022	TRVX BRANCHEMENTS NEUFS - ART - AA DU BOURG	2 524,39	0,00	80
22/07/2022	TRVX BRANCHEMENTS NEUFS - BAR - AA DE VINOLS	6 859,00	0,00	80
22/07/2022	TRVX RUES 8 MAI+ARQUILLERE+PASTEUR-BOE - AA GIRAUDS	192 728,82	0,00	80
22/07/2022	TRVX D'URGENCE BIS - BOE - AA LES GIRAUDS	9 143,72	0,00	80
22/07/2022	TRVX BRANCHEMENTS NEUFS BIS - BOE - AA DES GIRAUDS	5 658,66	0,00	80
22/07/2022	TRVX CANALISATION PR GIRAUD - BOE - AA GIRAUDS	2 649,48	0,00	80
22/07/2022	TRVX CANALISATION PR ZA CHAMPBAYARD - BOE - AA GIR	980,00	0,00	80
22/07/2022	TRVX RUE DES VINGTAINS - BOE - AA LES GIRAUDS	397,50	0,00	1
22/07/2022	TRVX RUE HENRI DUNANT - BOE - AA DES GIRAUDS	6 240,00	0,00	80
22/07/2022	TRVX D'URGENCE - BON - AA DES 3 PONTS 2017	6 667,00	0,00	80
22/07/2022	TRVX RUE GIRERD - BON - LES 3 PONTS 2017	29 941,68	0,00	80
22/07/2022	TRVX D'URGENCE BIS - BON - AA LES 3 PONTS	5 978,35	0,00	80
22/07/2022	TRVX BRANCHEMENTS NEUFS BIS - BON - AA LES 3 PONTS	15 502,47	0,00	80

Modalités et date d'acquisition	Désignation du bien	Valeur d'acquisition (coût historique)	Cumul des amortissements	Durée de l'amortissement
22/07/2022	TRVX LD COUHARD DES ANGES - BSP - AA DU BOURG	97 285,62	0,00	80
22/07/2022	TRVX BRANCHEMENTS NEUFS - BSP - AA DE FONTVIAL	4 116,75	0,00	80
22/07/2022	TVX CREAT° RES LD LE BOURG RD42 - BUS -AA DU BRG	165 498,94	0,00	80
22/07/2022	TRVX MISE EN SEPARATIF CENTRE BOURG -BUS -AA BOURG	130 936,76	0,00	80
22/07/2022	TRVX D'URGENCE BIS - BUS - AA DU BOURG	1 225,00	0,00	80
22/07/2022	TRVX D'URGENCE - CEZ - AA LA RIVIERE	6 808,62	0,00	80
22/07/2022	TRVX MONTEE DE LA PARE - CEZ - AA RIVIERE	540,73	0,00	80
22/07/2022	TRVX D'URGENCE - CHB - AA DU BOURG 2017	904,85	0,00	80
22/07/2022	TRVX BRANCHEMENTS NEUFS - CHB - AA DE MEYRIEUX	3 206,00	0,00	80
22/07/2022	TRVX LD MEYRIEUX - CHB - AA DE MEYRIEUX	3 915,00	0,00	80
22/07/2022	TRVX CHEMIN DE ROZET - CHD - AA DU BOURG	101 686,84	0,00	80
22/07/2022	TRVX D'URGENCE BIS - CHD - AA DU BOURG	8 592,72	0,00	80
22/07/2022	TRVX CHEMIN DES 3 PONTS - CHD - AA DU BOURG	1 170,00	0,00	80
22/07/2022	TRVX CHEMIN DE LA VALLON - CHD - AA DU BOURG	780,00	0,00	80
22/07/2022	TRVX CHEMIN DE BARGE - CHD - AA DU BOURG	195,00	0,00	1
22/07/2022	TRVX BRANCHEMENTS NEUFS - CHD - AA DU BOURG	3 275,00	0,00	80
22/07/2022	TRVX TAMPONS RUE DU MOULIN - CHD - AA DU BOURG	470,00	0,00	1
22/07/2022	TRVX CH. DU CROZAT - CHD - AA DES CHARIVES	2 759,38	0,00	80
22/07/2022	TRVX D'URGENCE - CHE - AA DU BOURG	6 360,87	0,00	80
22/07/2022	TRVX CF REDIM STEP HAMEAU CHARBONIERES-CHE-ULLIECQ	314 473,95	0,00	80
22/07/2022	TRVX SOUS STEP - CHL - AA DU BOURG	60 549,53	0,00	80
22/07/2022	TRVX D'URGENCE - CHL - AA DU BOURG	3 774,28	0,00	80
22/07/2022	TRVX AU BOURG JEANSAGNIERE - CHM - AA DE JEANSAGNI	57 962,27	0,00	80
22/07/2022	TRVX BRANCHEMENTS NEUFS - CHT - LE BOST	7 276,00	0,00	80
22/07/2022	TRVX RESEAU PARKING COVOIT EAUX PLUVIALES CLC	4 611,18	0,00	80
22/07/2022	TRVX CH. CROIX DES MATS HT - CLC - AA DE BEAUPLAN	2 146,18	0,00	80
22/07/2022	TRVX RUE DU MIDI LOT CHANTECLAIR- CRA -AA BOURG	200 180,75	0,00	80
22/07/2022	TRVX RES EU - CRA - UNI/HOP/CRA 2014	2 572,58	0,00	80
22/07/2022	TRVX CH DE LA BALME - CRA - AA DE CRA/HOP/UNI	17 143,17	0,00	80
22/07/2022	TRVX ECOLE ET SALLE D'ANIMAT° - EAUX PLUVIALES CUZ	6 753,75	0,00	80
22/07/2022	TRVX LOT CURTIL DE CHAUX - DEB - AA DU PRAS	370,00	0,00	1
22/07/2022	TRVX D'URGENCE - ECO - AA DE SITEPUR 2017	4 478,00	0,00	80
22/07/2022	TRVX AV DE MONTBRISON - ECO - AA DE SITEPUR	114 857,45	0,00	80
22/07/2022	TRVX RUE PAS DE LA MULE - ECO - AA DE SITEPUR	481 223,50	0,00	80
22/07/2022	TRVX CH SABLAT / CREZIEUX - ECO - AA DE SITEPUR	1 532,99	0,00	80
22/07/2022	TRVX CHEMIN DE RIGAUD - ECO - AA DE SITEPUR	17 425,50	0,00	80
22/07/2022	TRVX BRANCHEMENTS NEUFS - ECO - AA SITEPUR	1 905,00	0,00	80
22/07/2022	TRVX D'URGENCE - ESS - AA DE CHEVALARD	639,45	0,00	80
22/07/2022	TRVX BRANCHEMENTS NEUFS - ESS - AA DE CHEVA	2 360,00	0,00	80
22/07/2022	TRVX D'URGENCE - ESS - AA DE SITEPUR	24 471,65	0,00	80
22/07/2022	TRVX CHEMIN DU PIC - ESS - AA DE SITEPUR	1 364,99	0,00	80
22/07/2022	TRVX CH. DE TRESAILLES - ESS - AA DE SITEPUR	195,00	0,00	1
22/07/2022	TRVX TRAVERSEE DE FAURY - ESS - AA DE SITEPUR	4 901,20	0,00	80
22/07/2022	TRVX CH. DU PONT D'ARENC - EST - AA DU BOURG	91 572,66	0,00	80
22/07/2022	TRVX RUE DE L'ABBATOIR - EST - AA DU BOURG	11 784,05	0,00	80
22/07/2022	TRVX D'URGENCE BIS - EST - AA DU BOURG	5 721,55	0,00	80
22/07/2022	TRVX RD498 / CH DE LA GOUTTE - EST - AA DU BOURG	295 271,70	0,00	80
22/07/2022	TRVX TAMPONS - EST - AA DU BOURG	1 344,00	0,00	80
22/07/2022	TRVX RESEAUX SUITE TRVX STEP- EST - AA DE TORTOREL	123 188,35	0,00	80
22/07/2022	TRVX DE BRANCHEMENTS NEUFS - FOY - AA VILLEDIEU	2 417,24	0,00	80
22/07/2022	MOE POUR TRVX COLLECTEUR - SMA - SUR/SMA 2015	29 804,13	0,00	80
22/07/2022	TRVX PR LES CHARTONNES+RES TRANSF- SUR- SMA/SUR	663 637,11	0,00	80

Modalités et date d'acquisition	Désignation du bien	Valeur d'acquisition (coût historique)	Cumul des amortissements	Durée de l'amortissement
22/07/2022	TRVX PR ZAC DES PLAINES - SMA/SUR 2014	8 243,12	0,00	80
22/07/2022	TRVX AUBIGNY LES FROMENTAIS - SMA/SUR 2014	2 085,00	0,00	80
22/07/2022	MISE EN CONFORMITÉ EU - SUR - SUR/SMA 2015	20 760,38	0,00	80
22/07/2022	TRVX HALTE FERROVIAIRE - SUR - AA DE SUR/SMA	210 215,57	0,00	80
22/07/2022	TRVX MISE EN CONFO UE RACCOR PR- CRA - HOP/UNI/CRA	335 863,08	0,00	80
22/07/2022	TRVX EU ANTENNE C+POSTE ENFER - HOP - HOP/UNI/CRA	188 760,25	0,00	80
22/07/2022	TRVX ANTENNE B+POSTE CENTRE BRG -HOP-G5	344 153,40	0,00	80
22/07/2022	TRVX ANTENNE D+RES GRAVITAIRES +RD150-UNI/CRA/HOP	162 674,56	0,00	80
22/07/2022	TRVX MISE EN CONFO EU RACCOR PR- UNI - HOP/UNI/CRA	303 464,73	0,00	80
22/07/2022	TRVX ANTENNE A RTE DU VENET - UNI -AA UNI/HOP/CRA	311 154,70	0,00	80
22/07/2022	TRVX BRANCHEMENTS NEUFS BIS - GRE - AA DU BOURG	1 945,00	0,00	80
22/07/2022	TRVX D'URGENCE - GRE - AA DU BOURG	411,08	0,00	1
22/07/2022	TRVX ABORDS CIMETIERE- EAUX PLUVIALES HOPITAL LE G	5 598,40	0,00	80
22/07/2022	TRVX D'URGENCE - HOP - AA L'ENFER 2017	1 172,00	0,00	80
22/07/2022	TRVX LD LA CROIX DE BOIS - HOP - AA HOP/CRA/UNI	27 889,21	0,00	80
22/07/2022	TRVX IMP DE LA MARE - HOP - AA HOP/CRA/UNI	28 191,32	0,00	80
22/07/2022	TRVX D'URGENCE BIS - HOP - AA DE HOP/CRA/UNI	503,95	0,00	80
22/07/2022	TRVX BRANCHEMENTS NEUFS BIS - HOP - AA HOP/CRA/UNI	3 125,20	0,00	80
22/07/2022	TRVX DU BOURG - LEI - AA DU GARET	7 945,00	0,00	80
22/07/2022	TRVX BRANCHEMENTS NEUFS - LER - AA DU BOURG	1 906,00	0,00	80
22/07/2022	TRVX D'URGENCE - LEZ - AA DU BOURG 2017	4 748,00	0,00	80
22/07/2022	TRVX D'URGENCE BIS - LEZ - AA DE BOURG	1 615,27	0,00	80
22/07/2022	TRVX CH. DU PETIT CLUZEL - LEZ - AA DU BOURG	1 532,99	0,00	80
22/07/2022	TRVX RES LD VALENSANGES - LEZ - AA DU BOURG	44 961,01	0,00	80
22/07/2022	TRVX CH. DE LA RIVIERE - LEZ - AA DU BOURG	210,00	0,00	1
22/07/2022	TRVX D'URGENCE - LEZ - AA DU BREUIL	9 233,32	0,00	80
22/07/2022	TRVX CH. DE FONTVOISIN - LEZ - AA DE SITEPUR	1 100,00	0,00	80
22/07/2022	TRVX PLACE DE LA MAIRIE - LEZ - AA DE SITEPUR	9 267,03	0,00	80
22/07/2022	TRVX D'URGENCE - LUR - AA DU BOURG	1 045,45	0,00	80
22/07/2022	TRVX BRANCHEMENTS NEUFS - LUR - AA DU CROZET	2 998,83	0,00	80
22/07/2022	TRVX D'URGENCE - LUR - AA DE FOUGEROLLES	2 375,10	0,00	80
22/07/2022	TRVX D'URGENCE - MCX - AA DES MERLAINS	1 226,39	0,00	80
22/07/2022	TRVX BRANCHEMENTS NEUFS - MCX - AA DE VIGNAL	1 140,90	0,00	80
22/07/2022	TRVX D'URGENCE BIS - MEL - AA DU BOURG MERLE	1 644,30	0,00	80
22/07/2022	TRVX BRANCHEMENTS NEUFS BIS - MLC - AA DU BOURG	3 052,45	0,00	80
22/07/2022	TRVX BRANCHEMENTS NEUFS - MLC - AA DE SAY	1 182,17	0,00	80
22/07/2022	TRVX BRANCHEMENTS NEUFS - MLC - AA DE SAY	1 822,79	0,00	80
22/07/2022	TRVX BRANCHEMENTS NEUFS - MOL - AA AZOLS	2 114,30	0,00	80
22/07/2022	TRVX TAMPONS LD AZOLS - MOL - AA D'AZOLS	295,00	0,00	1
22/07/2022	TRVX RESEAUX BIS - EAUX PLUVIALES MONTBRISON	2 633,93	0,00	80
22/07/2022	TRVX RES AIRE CC - EAUX PLUVIALES MONTRISON	3 484,29	0,00	80
22/07/2022	TRVX QUAI ASTREE/VIVEZY - MON - AA SITEPUR 2015	732 527,54	0,00	80
22/07/2022	TRVX D'URGENCE - MON - AA DE SITEPUR 2017	65 881,80	0,00	80
22/07/2022	TRVX PLACE BOUVIER - MON - AA DE SITEPUR 2017	1 361,09	0,00	80
22/07/2022	TRVX EXTENS° CH. DES PREVIERES - MON -AA DE SITEPUR	21 454,44	0,00	80
22/07/2022	TRVX BRANCH. NEUFS BIS 2019/2020 - MON- AA SITEPUR	9 432,00	0,00	80
22/07/2022	TRVX D'URGENCE BIS - MON - AA DE SITEPUR	49 963,16	0,00	80
22/07/2022	TRVX CHEMIN DES COMBES - MON - AA DE SITEPUR	81 168,54	0,00	80
22/07/2022	TRVX ROUTE DE CHAMPDIEU - MON - AA DE SITEPUR	147 298,28	0,00	80
22/07/2022	TRVX CHEMIN DES CLOS - MON - AA DE SITEPUR	3 445,03	0,00	80
22/07/2022	TRVX ENTREE ARCONIC - MON - AA DE SITEPUR	1 270,98	0,00	80
22/07/2022	TRVX IMPASSE DES GENETS - MON - AA DE SITEPUR	1 532,99	0,00	80
22/07/2022	TRVX D'URGENCE BIS - MON - AA DE SITEPUR	29 537,31	0,00	80

Modalités et date d'acquisition	Désignation du bien	Valeur d'acquisition (coût historique)	Cumul des amortissements	Durée de l'amortissement
22/07/2022	TRVX CANALISATION PR CREMERIEUX - MON - AA SITEPUR	3 689,24	0,00	80
22/07/2022	TRVX RUES CHANTELAUZE + SEGUIN - MON-AA DE SITEPUR	443 836,37	0,00	80
22/07/2022	TRVX TAMPONS - MON - AA DE SITEPUR	1 260,00	0,00	80
22/07/2022	TRVX DES TRAINASSES BAT ORANGERIE - MON - AA SITEP	20 707,00	0,00	80
22/07/2022	TRVX FAUBOURG LA MADELEINE - MON - AA DE SITEPUR	4 967,77	0,00	80
22/07/2022	TRVX RUE DE L'AGRICULTURE - MON - AA DE SITEPUR	739,78	0,00	80
22/07/2022	TRVX BRANCHEMENTS NEUFS - MOR - AA DU BOURG	2 183,24	0,00	80
22/07/2022	TRVX D'URGENCE - MOR - AA DU BOURG	771,40	0,00	80
22/07/2022	TRVX D'URGENCE - MTV - AA DU BOURG	4 344,20	0,00	80
22/07/2022	TRVX BRANCHEMENTS NEUFS BIS - MTV - AA DU BOURG	3 236,31	0,00	80
22/07/2022	TRVX D'URGENCE - NOI - AA LES CHAMBONNEUX	9 469,95	0,00	80
22/07/2022	TRVX RUE DE LA CONDAMINE - NOI - AA CHAMBONNEUX	62 490,73	0,00	80
22/07/2022	TRVX BRANCHEMENTS NEUFS - NOI - AA CHAMBONNEUX	2 505,52	0,00	80
22/07/2022	TRVX D'URGENCE - NOI - AA HERMITAGE	2 383,73	0,00	80
22/07/2022	TRVX LD LA CHANAL - PAL - RESEAU EAUX PLUVIALES	24 987,00	0,00	80
22/07/2022	ETUDE AVT TRVX HAMEAU MIRIBEL - PERIGNEUX	1 513,00	0,00	80
22/07/2022	TRVX D'URGENCE - PER - AA DU BOURG	4 735,25	0,00	80
22/07/2022	TRVX BRANCHEMENTS NEUFS BIS - PER-AA DE NUS-DICLES	7 675,82	0,00	80
22/07/2022	TRVX RUE VARIGAT - PRA - AA DE CHAPRA	3 510,00	0,00	80
22/07/2022	TRVX CH. DE LA SARRA - PRA - AA DE PRACHA	220,00	0,00	1
22/07/2022	TRVX RTE DE LA MENUISERIE - PRA - AA DE CHAPRA	880,00	0,00	80
22/07/2022	TRVX TAMPON LE BOURG - PRE - AA D'AZIEUX	1 050,00	0,00	80
22/07/2022	TRVX CH. DU SABOT - PRE - AA DU MARAIS 2017	3 931,50	0,00	80
22/07/2022	TRVX D'URGENCE - PRE - AA DU MARAIS	1 049,00	0,00	80
22/07/2022	TRVX TAMPONS - PRE - AA LE MARAIS	210,00	0,00	1
22/07/2022	TRVX D'URGENCE - ROC - AA DU BOURG	5 308,45	0,00	80
22/07/2022	TRVX REFECTION RESEAUX - SAI - AA DU BOURG	41 313,81	0,00	80
22/07/2022	TRVX D'URGENCE - SAI - AA DU BOURG	4 429,97	0,00	80
22/07/2022	TRVX CHEMIN DU VIEUX MARENCEY - SAI - AA DU BRG	93 682,32	0,00	80
22/07/2022	TRVX D'URGENCE - SAI - AA LES PLACES	4 120,90	0,00	80
22/07/2022	TRVX RESEAUX - EAUX PLUVIALES SAVIGNEUX	760,00	0,00	80
22/07/2022	TRVX RUE CHANTEGRELET - EAUX PLUVIALES SAVIGNEUX	16 950,54	0,00	80
22/07/2022	TRVX BRANCHEMENTS NEUFS - SAV - AA DES BARGES	1 955,00	0,00	80
22/07/2022	TVX RES VERS ZONE CROIX MEYSSANT - SAV - SITEPUR	24 835,90	0,00	80
22/07/2022	TRVX D'URGENCE BIS - SAV - AA DE SITEPUR	13 514,79	0,00	80
22/07/2022	TRVX CENTRE BOURG DIVERS RUES -SBC- EAUX PLUVIALES	46 217,50	0,00	80
22/07/2022	TRVX D'URGENCE - SBC - AA DE VILLENEUVE	5 183,09	0,00	80
22/07/2022	TRX LD MAISON DES SOEURS - EAUX PLUVIALES SBO	7 820,75	0,00	80
22/07/2022	TRVX RES LA RIVE - EAUX PLUVIALES ST CYPRIEN	13 744,13	0,00	80
22/07/2022	TRVX RUES COMMANDERIE/BALMES - EP ST CYPRIEN	56 140,00	0,00	80
22/07/2022	TRVX RUE DU TABOT - SCY - AA DU BOURG 2017	133 674,05	0,00	80
22/07/2022	TRVX D'URGENCE - SCY - AA DU BOURG 2017	3 611,00	0,00	80
22/07/2022	TRVX RUE DES BARMES/COMMANDERIE - SCY - AA DU BRG	229 431,45	0,00	80
22/07/2022	TRVX BRANCHEMENTS NEUFS BIS - SCY - AA DU BOURG	7 570,82	0,00	80
22/07/2022	TRVX D'URGENCE BIS 2019/2020 - SCY - AA DU BOURG	7 361,61	0,00	80
22/07/2022	TRVX CANALISATION PR RECIRCULATION - SCY - AA BRG	3 090,00	0,00	80
22/07/2022	TRVX D'URGENCE BIS - SDR - AA SOUS LE BOURG	10 302,25	0,00	80
22/07/2022	TRVX LD REPAS - SDR - AA SOUS LE BOURG	10 833,46	0,00	80

Modalités et date d'acquisition	Désignation du bien	Valeur d'acquisition (coût historique)	Cumul des amortissements	Durée de l'amortissement
22/07/2022	TRVX RUES CENTRALE+BESSON- SGH - AA MONTFERRAND	187 584,55	0,00	80
22/07/2022	TRX RUE DES TUILERIES (SGH/SRO) - SGH - AA DE MONT	459,89	0,00	1
22/07/2022	TRVX TAMPON CH. DU PIC - SGH - AA DE MONTFERRAND	252,00	0,00	1
22/07/2022	TRVX TAMPON CH. MONTSUPT - SGH - AA DE MONTFERRAND	1 080,00	0,00	80
22/07/2022	TRVX D'URGENCE - SHI - AA DE CUSSON	826,21	0,00	80
22/07/2022	TRVX PLACE DE LA FOIRE - SHI - AA PONT DU CUSSON	146 020,36	0,00	80
22/07/2022	TRVX LE BOURG - SIX - AA DU BOURG	18 049,15	0,00	80
22/07/2022	TRVX LD LE VERNAY - SJB - AA DU BOURG	1 090,14	0,00	80
22/07/2022	TRVX CHEMIN DU CALVAIRE - EAUX PLUVIALES SJR	13 936,25	0,00	80
22/07/2022	TRVX PARKING ANNE FRANCK - EAUX PLUVIALES SJR	1 481,00	0,00	80
22/07/2022	TRVX AV GREGOIRE CHAPOTON - EAUX PLUVIALES SJR	3 373,69	0,00	80
22/07/2022	TRVX D'URGENCE - SJR - AA DES 3 PONTS 2017	10 480,75	0,00	80
22/07/2022	TRVX RUE VICTOR GUICHARD - SJR - AA LES 3 PONTS	309 992,08	0,00	80
22/07/2022	TRVX CH. DU PUY BLANC - SJR - AA DES 3 PONTS	21 780,12	0,00	80
22/07/2022	TRVX RUE EGENE MULLER - SJR - AA DES 3 PONTS	6 825,00	0,00	80
22/07/2022	TRVX BRANCHEMENTS NEUFS - SJR - AA DES 3 PONTS	13 292,20	0,00	80
22/07/2022	TRVX D'URGENCE BIS - SJR - AA DES 3 PONTS	40 080,49	0,00	80
22/07/2022	TRVX CHEMIN DU CALVAIRE - SJR - AA DES 3 PONTS	14 447,10	0,00	80
22/07/2022	TRVX ROUTE DE BONSON - SJR - AA DES 3 PONTS	44 214,58	0,00	80
22/07/2022	TRVX CANALISATION PR CH ANIERES - SJR - AA DES 3 PONTS	5 136,48	0,00	80
22/07/2022	TRVX BD CARNOT / GAMBETTA - SJR - AA DES 3 PONTS	372 620,37	0,00	80
22/07/2022	TRVX RUE DES ECOLES - SJR - AA DES 3 PONTS	86 263,50	0,00	80
22/07/2022	TRVX RTE DE CRUZILLE-EAUX PLUVIALES ST JEAN SOLEY	750,00	0,00	80
22/07/2022	TRVX D'URGENCE - SJS - AA DE FRAISSE	1 767,11	0,00	80
22/07/2022	TRVX CREATION RES LA VALETTE BASSE - SJU - AA DU BOURG	217 348,21	0,00	80
22/07/2022	TRVX D'URGENCE - SJU - AA DU BOURG	925,68	0,00	80
22/07/2022	TRVX CANALISATION PR - SJU - AA DU BOURG	915,00	0,00	80
22/07/2022	TRVX RUE C. DE GAULLE/ ECOLES - EAUX PLUVIALES SMA	3 553,00	0,00	80
22/07/2022	TRVX RESEAU ILOT COUHARD - EAUX PLUVIALES SMA	5 541,00	0,00	80
22/07/2022	TRVX D'URGENCE - SMA - AA DU BOURG 2017	3 006,70	0,00	80
22/07/2022	TRVX COLLECTEUR TRANSFERT MAZENOD - SMA - SMA/SURY	553 138,78	0,00	80
22/07/2022	TRVX RUE A. BRIAND+ DVO MAZENOD - SMA - SURY/SMA	687 100,32	0,00	80
22/07/2022	TRVX RUES C. DE GAULLE+DES ECOLES - SMA - SMA/SUR	90 677,85	0,00	80
22/07/2022	TRVX LES VERINES / PIED D COTE - SMA - AA SMA/SUR	105 849,95	0,00	80
22/07/2022	TRVX D'URGENCE BIS - SMA - AA DE SURY/SMA	4 544,00	0,00	80
22/07/2022	TRVX RTE DE BONSON - SMA - AA SMA/SUR	4 741,06	0,00	80
22/07/2022	TRVX BRANCHEMENTS NEUFS - SMA - AA SMA/SUR	2 742,73	0,00	80
22/07/2022	TRVX RESEAUX LA BATIE CF NEW STEP - SMO - ESSAGNES	220 563,62	0,00	80
22/07/2022	TRVX RTE JULLIEU / CH VIOLETTES - SMO - AA ESSAGNE	1 880,00	0,00	80
22/07/2022	TRVX D'URGENCE BIS - SMO - AA LES ESSAGNES	553,17	0,00	80
22/07/2022	TRVX MISE EN CONF RES DU BOURG - SMO - AA DU BRG	25 920,16	0,00	80
22/07/2022	TRVX BRNACHEMENTS NEUFS - SMO - AA ESSAGNES	3 388,49	0,00	80
22/07/2022	TRVX ALIMENTATION PR COUERAT- SMO - AA ESSAGNES	17 515,00	0,00	80
22/07/2022	TRVX D'URGENCE BIS - SOL - AA DU BOURG	2 376,62	0,00	80
22/07/2022	TRVX PLACE VERS MAIRIE - SPV - AA DU BOURG	200,00	0,00	1
22/07/2022	TRVX D'URGENCE - SRO - AA DE MONTFERRAND	19 688,70	0,00	80
22/07/2022	TRVX AV JEAN MOULIN - SRO - AA MONTFERRAND	77 855,68	0,00	80

Modalités et date d'acquisition	Désignation du bien	Valeur d'acquisition (coût historique)	Cumul des amortissements	Durée de l'amortissement
22/07/2022	TRVX ALLEE DES JARDINS - SRO - AA DE MONTFERRAND	20 936,66	0,00	80
22/07/2022	TRVX D'URGENCE BIS - SRO - AA DE MONTFERRAND	8 845,00	0,00	80
22/07/2022	TRVX BRANCHEMENTS NEUFS - SRO - AA DE MONTFERRAND	6 883,47	0,00	80
22/07/2022	TRX RUE DES TUILERIES (SGH/SRO) - SRO - AA DE MONT	459,89	0,00	1
22/07/2022	TRVX D'URGENCE - SRO - AA DE MONTFERRAND	3 430,70	0,00	80
22/07/2022	TRVX DALLOT RTE BONSON - SRO - AA MONTFERRAND	29 618,72	0,00	80
22/07/2022	TRVX D'URGENCE BIS - STH - AA DE GRUMARD	4 416,27	0,00	80
22/07/2022	TRVX GIÉP HALTE FERROVIAIRE - EAUX PLUVIALES SURY	21 645,24	0,00	80
22/07/2022	TRVX D'URGENCE - SUR - AA LES CHARTONNES 2017	20 303,50	0,00	80
22/07/2022	TRVX D'URGENCE BIS 2019/2020 - SUR- AA DE SURY/SMA	7 090,70	0,00	80
22/07/2022	TRVX RUE DES VIGNES (+VERNEUIL) - SUR - AA SMA/SUR	399 779,29	0,00	80
22/07/2022	TRVX RTE DES MONTS - SUR - AA EAURIZON	32 090,00	0,00	80
22/07/2022	TRVX IMP SAGNE RONDE - TOU - AA DU BOURG	29 204,20	0,00	80
22/07/2022	TRVX TAMPONS - TOU - AA DU BOURG	576,00	0,00	80
22/07/2022	TRVX D'URGENCE - TOU - AA DE VAUX	1 188,81	0,00	80
22/07/2022	TRVX D'URGENCE BIS - TRE - AA DES FORIATS	997,74	0,00	80
22/07/2022	TRVX BRANCHEMENTS NEUFS - TRE - AA DES FORIATS	1 772,13	0,00	80
22/07/2022	TRVX BRANCHEMENTS NEUFS - TRE - AA DE VALEZY	1 448,24	0,00	80
22/07/2022	TRVX CH. DES PUIITS - UNI - AA DE UNI/CRA/HOP	6 477,73	0,00	80
22/07/2022	TRVX RTE ROCHE/ RUE FRENES - UNI - AA UNI/CRA/HOP	919,79	0,00	80
22/07/2022	TRVX D'URGENCE BIS - USS - AA DU BOURG	11 033,05	0,00	80
22/07/2022	TRVX FROMENTIER - USS - AA DU BOURG	590,00	0,00	80
22/07/2022	TRVX CREA° RESEAU IMP. MARQUETTES - EAUX PLUV VEA	18 807,44	0,00	80
22/07/2022	TRVX CH. DES LIEVRES - VEA - AA DU BOURG 2016	178 378,39	0,00	80
22/07/2022	TRVX CH. DE LA VILLA - VEA - AA DU BOURG 2017	195 414,13	0,00	80
22/07/2022	TRVX IMPASSE DES MARQUETTES - VEA - AA DU BOURG	3 689,67	0,00	80
22/07/2022	COUVERCLE DECOLLOIDEUR - ESS - STEP CHEVALLARD	4 142,00	0,00	5
22/07/2022	VANNE PR DERRIERE VEOLIA - MON - AA SITEPUR	714,00	0,00	5
22/07/2022	SONDE ET TRANSMETTEUR - STEP MONTFERRAND	3 604,32	0,00	5
22/07/2022	AUGET - SBO - AA DU GRANDIS	709,75	0,00	5
22/07/2022	AUGET - SBO - AA LES PLANCHATS	709,75	0,00	5
22/07/2022	AUGET - SHI - AA LA VACHERESSE	709,75	0,00	5
22/07/2022	AUGET - SMA - AA DE GREZIEUX	709,75	0,00	5
22/07/2022	RÉDUCTEUR TURBINE AÉRATION - VEA - STEP DU BOURG	3 525,00	0,00	5
22/07/2022	TRVX BASSIN RETENTION EP QUAI ASTREE - MONTBRISON	95 091,42	0,00	80
22/07/2022	CONSTRUCT° BASSIN POLLUT°+TRVX PR - SUR - SUR/SMA	1 432 305,18	0,00	80
24/11/2022	EMPRUNT MIXTE ASST NON TRANSFERE - ST LAURENT ROCH	1 114,14	0,00	0
<b>TOTAL GENERAL</b>		<b>34 262 409,27</b>	<b>719 984,40</b>	

<b>IV – ANNEXES</b>	<b>IV</b>
<b>ELEMENTS DU BILAN</b> <b>VARIATION DU PATRIMOINE (article R. 2313-3 du CGCT) – SORTIES</b>	<b>A8.2</b>

**A8.2 – ETAT DES SORTIES DES BIENS D'IMMOBILISATIONS**

Modalités et date de sortie	Désignation du bien	Valeur d'acquisition (coût historique)	Durée de l'amort.	Cumul des amort. antérieurs	Valeur nette comptable au jour de la cession	Prix de cession	Plus ou moins values
Cessions à titre onéreux							
02/02/2022	BERLINGOS 4*4 X4 - SERVICE ASSAINISSEMENT [P]	77 115,72	5	77 115,72	0,00	1 100,00	1 100,00
02/02/2022	BERLINGOS 4*4 X4 - SERVICE ASSAINISSEMENT [P]	77 115,72	5	77 115,72	0,00	1 100,00	1 100,00
Cessions à titre gratuit							
Mise à disposition							
Affectation							
Mises en concession ou affermage							
Mise à la réforme							
Divers							
<b>TOTAL GENERAL</b>		154 231,44					2 200,00

<b>IV – ANNEXES</b>	<b>IV</b>
<b>ELEMENTS DU BILAN ETAT DES TRAVAUX EN REGIE (1)</b>	<b>A10</b>

**SECTION D'EXPLOITATION**

Article (2)	Libellé (2)	Dépenses Mandats émis	Recettes Titres émis
011	Charges à caractère général	0,00	
012	Charges de personnel, frais assimilés	114 135,00	
64111	CHARGES DE PERSONNEL	114 135,00	
<b>72</b>	<b>Travaux en régie</b>		<b>114 135,00</b>
722	TRAVAUX EN REGIE		114 135,00
722	TRAVAUX EN REGIE		114 135,00
<b>TOTAL GENERAL</b>		<b>114 135,00</b>	<b>114 135,00</b>

**SECTION D'INVESTISSEMENT**

Article (2)	Libellé (2)	Montant (3)
20	<i>Immobilisations incorporelles</i>	0,00
21	<i>Immobilisations corporelles</i>	0,00
23	<i>Immobilisations en cours</i>	114 135,00
2315	IMMOBILISATIONS EN COURS	114 135,00
<b>TOTAL GENERAL</b>		<b>114 135,00</b>

(1) Les immobilisations créées par les services techniques de la collectivité sont enregistrées au coût de leur production. Ce dernier correspond au coût d'acquisition des matières consommées augmenté des charges directes de production (matériel et outillage acquis ou loués, frais de personnel, ...) à l'exclusion des frais financiers et des frais d'administration générale.

(2) Détailler les chapitres budgétaires par article conformément au plan de comptes appliqué par l'établissement.

(3) Les montants à renseigner correspondent aux mandats émis imputés au chapitre 040.

<b>IV – ANNEXES</b>	<b>IV</b>
<b>ELEMENTS DU BILAN ETAT DES TRAVAUX EN REGIE</b>	<b>A10</b>

**RATIO**

	<b>Montant</b>
<b>Recettes 72 (I)</b>	<b>114 135,00</b>
<b>Recettes réelles d'exploitation</b>	<b>14 198 467,77</b>
<b>Recettes 72 / Recettes réelles d'exploitation</b>	<b>0,80 %</b>

<b>IV – ANNEXES</b>	<b>IV</b>
<b>ENGAGEMENTS HORS BILAN AUTORISATIONS DE PROGRAMME ET CREDITS DE PAIEMENT</b>	<b>B2.1</b>

**B2.1 – SITUATION DES AUTORISATIONS DE PROGRAMME ET CREDITS DE PAIEMENT**

N° ou intitulé de l'AP	Montant des AP			Montant des CP			
	Pour mémoire AP votée y compris ajustement	Révision de l'exercice N	Total cumulé (toutes les délibérations y compris pour N)	Crédits de paiement antérieurs (réalisations cumulées au 01/01/N) (1)	Crédits de paiement ouverts au titre de l'exercice N (2)	Restes à financer au-delà de l'exercice N (3)	CP réalisés durant l'exercice N
P814279/2018 PROGRAMME INVESTISSEMENT 2018 2021	19 200 000,00	0,00	19 200 000,00	9 660 524,36	4 700 000,00	5 124 577,38	4 414 898,26

(1) Il s'agit des réalisations effectives correspondant aux mandats émis.

(2) Il s'agit du montant prévu initialement par l'échéancier corrigé des révisions.

(3) Il s'agit de la différence entre les AP engagées et les CP consommés.

<b>IV – ANNEXES</b>	<b>IV</b>
<b>AUTRES ELEMENTS D'INFORMATIONS – ETAT DU PERSONNEL AU 31/12/N</b>	<b>C1.1</b>

**C1.1 – ETAT DU PERSONNEL AU 31/12/N**

GRADES OU EMPLOIS (1)	CATEGORIES (2)	EMPLOIS BUDGETAIRES (3)			EFFECTIFS POURVUS SUR EMPLOIS BUDGETAIRES EN ETPT (4)		
		EMPLOIS PERMANENTS À TEMPS COMPLET	EMPLOIS PERMANENTS À TEMPS NON COMPLET	TOTAL	AGENTS TITULAIRES	AGENTS NON TITULAIRES	TOTAL
<b>EMPLOIS FONCTIONNELS (a)</b>		<b>0,00</b>	<b>0,00</b>	<b>0,00</b>	<b>0,00</b>	<b>0,00</b>	<b>0,00</b>
Directeur général des services		0,00	0,00	0,00	0,00	0,00	0,00
Directeur général adjoint des services		0,00	0,00	0,00	0,00	0,00	0,00
Directeur général des services techniques		0,00	0,00	0,00	0,00	0,00	0,00
Emplois créés au titre de l'article 6-1 de la loi n° 84-53		0,00	0,00	0,00	0,00	0,00	0,00
<b>FILIERE ADMINISTRATIVE (b)</b>		<b>20,60</b>	<b>1,54</b>	<b>22,14</b>	<b>18,12</b>	<b>0,00</b>	<b>18,12</b>
Adjoint administratif pal 1 cl	C	1,00	0,06	1,06	1,86	0,00	1,86
Adjoint administratif pal 2 cl	C	5,60	0,86	6,46	5,46	0,00	5,46
Adjoint administratif terr.	C	12,00	0,62	12,62	9,00	0,00	9,00
Rédacteur principal 1 cl	B	1,00	0,00	1,00	1,00	0,00	1,00
Rédacteur principal 2 cl	B	1,00	0,00	1,00	0,80	0,00	0,80
<b>FILIERE TECHNIQUE (c)</b>		<b>29,00</b>	<b>0,00</b>	<b>29,00</b>	<b>24,70</b>	<b>4,00</b>	<b>28,70</b>
Adjoint technique pal 1 cl	C	0,00	0,00	0,00	1,00	0,00	1,00
Adjoint technique pal 2 cl	C	4,00	0,00	4,00	4,00	0,00	4,00
Adjoint technique territorial	C	5,00	0,00	5,00	4,00	0,00	4,00
Agent de maîtrise	C	6,00	0,00	6,00	5,90	0,00	5,90
Agent de maîtrise principal	C	2,00	0,00	2,00	2,00	0,00	2,00
Ingénieur	A	4,00	0,00	4,00	2,00	2,00	4,00
Technicien	B	3,00	0,00	3,00	1,00	2,00	3,00
Technicien principal de 1 cl	B	2,00	0,00	2,00	2,00	0,00	2,00
Technicien principal de 2 cl	B	3,00	0,00	3,00	2,80	0,00	2,80
<b>FILIERE SOCIALE (d)</b>		<b>0,00</b>	<b>0,00</b>	<b>0,00</b>	<b>0,00</b>	<b>0,00</b>	<b>0,00</b>
<b>FILIERE MEDICO-SOCIALE(e)</b>		<b>0,00</b>	<b>0,00</b>	<b>0,00</b>	<b>0,00</b>	<b>0,00</b>	<b>0,00</b>
<b>FILIERE MEDICO-TECHNIQUE (f)</b>		<b>0,00</b>	<b>0,00</b>	<b>0,00</b>	<b>0,00</b>	<b>0,00</b>	<b>0,00</b>
<b>FILIERE SPORTIVE (g)</b>		<b>0,00</b>	<b>0,00</b>	<b>0,00</b>	<b>0,00</b>	<b>0,00</b>	<b>0,00</b>
<b>FILIERE CULTURELLE (h)</b>		<b>0,00</b>	<b>0,00</b>	<b>0,00</b>	<b>0,00</b>	<b>0,00</b>	<b>0,00</b>
<b>FILIERE ANIMATION (i)</b>		<b>0,00</b>	<b>0,00</b>	<b>0,00</b>	<b>0,00</b>	<b>0,00</b>	<b>0,00</b>
<b>FILIERE POLICE (j)</b>		<b>0,00</b>	<b>0,00</b>	<b>0,00</b>	<b>0,00</b>	<b>0,00</b>	<b>0,00</b>
<b>EMPLOIS NON CITES (k) (5)</b>		<b>0,00</b>	<b>0,00</b>	<b>0,00</b>	<b>0,00</b>	<b>0,00</b>	<b>0,00</b>
<b>TOTAL GENERAL (b + c + d + e + f + g + h + i + j + k)</b>		<b>49,60</b>	<b>1,54</b>	<b>51,14</b>	<b>42,82</b>	<b>4,00</b>	<b>46,82</b>

(1) Les grades ou emplois sont désignés conformément à la circulaire n° NOR : INTB9500102C du 23 mars 1995. Les emplois fonctionnels sont également comptabilisés dans leur filière d'origine.

(2) Catégories : A, B ou C.

(3) Emplois budgétaires créés par l'assemblée délibérante. Les emplois permanents à temps complet sont comptabilisés pour une unité, les emplois à temps non complet sont comptabilisés à hauteur de la quotité de travail prévue par la délibération créant l'emploi.

(4) Equivalent temps plein annuel travaillé (ETPT). Le décompte est proportionnel à l'activité des agents, mesurée par leur quotité de temps de travail et par leur période d'activité sur l'année :

ETPT = Effectifs physiques \* quotité de temps de travail \* période d'activité dans l'année

Exemple : un agent à temps plein (quotité de travail = 100 %) présent toute l'année correspond à 1 ETPT ; un agent à temps partiel, à 80 % (quotité de travail = 80 %) présent toute l'année correspond à 0,8 ETPT ; un agent à temps partiel, à 80 % (quotité de travail = 80 %) présent la moitié de l'année (ex : CDD de 6 mois, recrutement à mi-année) correspond à 0,4 ETPT ( $0,8 * 6 / 12$ ).

(5) Par exemple : emplois dont les missions ne correspondent pas à un cadre d'emploi existant, « emplois spécifiques » régis par l'article 139 ter de la loi n° 84-53 du 26 janvier 1984 etc.

<b>IV – ANNEXES</b>	<b>IV</b>
<b>AUTRES ELEMENTS D'INFORMATIONS – ETAT DU PERSONNEL AU 31/12/N</b>	<b>C1.1</b>

**C1.1 – ETAT DU PERSONNEL AU 31/12/N (suite)**

AGENTS NON TITULAIRES EN FONCTION AU 31/12/N	CATEGORIES (1)	SECTEUR (2)	REMUNERATION (3)		CONTRAT	
			Indice (8)	Euros	Fondement du contrat (4)	Nature du contrat (5)
<b>Agents occupant un emploi permanent (6)</b>				<b>0,00</b>		
Ingénieur	A	TECH	0	0,00	3-2	
Ingénieur	A	TECH	0	0,00	3-2	
Technicien	B	TECH	372	0,00	3-2	CDD
Technicien	B	TECH	0	0,00	3-2	CDD
<b>Agents occupant un emploi non permanent (7)</b>				<b>0,00</b>		
<b>TOTAL GENERAL</b>				<b>0,00</b>		

(1) CATEGORIES: A, B et C.

(2) SECTEUR ADM : Administratif.  
 TECH : Technique.  
 URB : Urbanisme (dont aménagement urbain).  
 S : Social.  
 MS : Médico-social.  
 MT : Médico-technique.  
 SP : Sportif.  
 CULT : Culturel  
 ANIM : Animation.  
 PM : Police.  
 OTR : Missions non rattachables à une filière.

(3) REMUNERATION : Référence à un indice brut (indiquer le niveau de l'indice brut) de la fonction publique ou en euros annuels bruts (indiquer l'ensemble des éléments de la rémunération brute annuelle).

(4) CONTRAT : Motif du contrat (loi du 26 janvier 1984 modifiée) :  
 3-a° : article 3, 1er alinéa : accroissement temporaire d'activité.  
 3-b : article 3, 2ème alinéa : accroissement saisonnier d'activité.  
 3-1 : remplacement d'un fonctionnaire autorisé à servir à temps partiel ou indisponible (maladie, maternité...).  
 3-2 : vacance temporaire d'un emploi.  
 3-3-1° : absence de cadre d'emplois de fonctionnaires susceptibles d'assurer les fonctions correspondantes.  
 3-3-2° : emplois du niveau de la catégorie A lorsque les besoins des services ou la nature des fonctions le justifient.  
 3-3-3° : emplois de secrétaire de mairie des communes de moins de 1 000 habitants et de secrétaire des groupements composés de communes dont la population moyenne est inférieure à ce seuil.  
 3-3-4° : emplois à temps non complet des communes de moins de 1 000 habitants et des groupements composés de communes dont la population moyenne est inférieure à ce seuil, lorsque la quotité de temps de travail est inférieure à 50 %.  
 3-3-5° : emplois des communes de moins de 2 000 habitants et des groupements de communes de moins de 10 000 habitants dont la création ou la suppression dépend de la décision d'une autorité qui s'impose à la collectivité ou à l'établissement en matière de création, de changement de périmètre ou de suppression d'un service public.  
 3-4 : article 21 de la loi n° 2012-347 : contrat à durée indéterminée obligatoirement proposée à un agent contractuel.  
 38 : article 38 travailleurs handicapés catégorie C.  
 47 : article 47 recrutements directs sur emplois fonctionnels  
 110 : article 110 collaborateurs de groupes de cabinets.  
 110-1 : collaborateurs de groupes d'élus.  
 A : autres (préciser).

(5) Indiquer si l'agent contractuel est titulaire d'un contrat à durée déterminée (CDD) ou d'un contrat à durée indéterminée (CDI). Les contrats particuliers devront être labellisés « A / autres » et feront l'objet d'une précision (ex : « contrats aidés »).

(6) Occupent un emploi permanent de la fonction publique territoriale, les agents non titulaires recrutés sur le fondement des articles 3-1, 3-2, 3-3, 38 et 47 de la loi n° 84-53 du 26 janvier 1984, ainsi que les agents qui sont titulaires d'un contrat à durée indéterminée pris sur le fondement de l'article 21 de la loi n° 2012-347.

(7) Occupent un emploi non permanent de la fonction publique territoriale, les agents non titulaires recrutés sur le fondement des articles 3, 110 et 110-1.

(8) Si un contrat fixe comme référence de rémunération un traitement hors échelle, il convient de mentionner le chevron conformément à l'article 6 décret 85-1148 du 20 octobre 1985.

<b>IV – ANNEXES</b>	<b>IV</b>
<b>ARRETE ET SIGNATURES</b>	<b>D</b>

Nombre de membres en exercice : 128  
 Nombre de membres présents : 103  
 Nombre de suffrages exprimés : 121  
 VOTES :  
 Pour : 119  
 Contre : 0  
 Abstentions : 1

Date de convocation : 09/05/2023

Présenté par (1) Le Président,  
 A Montbrison le 16/05/2023  
 (1) Le Président,

Délibéré par l'assemblée (2), réunie en session ordinaire  
 A Montbrison, le 11/05/2023  
 Les membres de l'assemblée délibérante (2),

---
















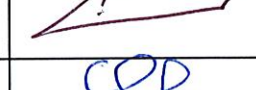


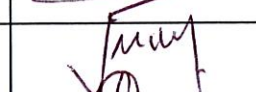






Certifié exécutoire par (1) Le Président, compte tenu de la transmission en préfecture, le , et de la publication le  
 A Montbrison, le

(1) Indiquer le « président du conseil d'administration » ou l'exécutif de la collectivité de rattachement : maire, président du conseil général,...

(2) L'assemblée délibérante étant : Conseil Communautaire.

**FEUILLE D'EMARGEMENT DU CONSEIL DU 16 MAI 2023**

Communes	Nom du titulaire	Prénom	présent / absent / pouvoir	Nom du suppléant	Prénom
Ailleux	FONTENILLE	Alban		BOURG	Fabien
Apinac	CHRISTIN-LAFOND	Simone		SUCHET	René
Arthun	GARDE	Jean-Claude		GONON	Gérald
Bard	PÂQUET	Quentin		PRESLES	Michelle
Boën sur Lignon	ROCHETTE	Pierre-Jean			
Boën sur Lignon	CHAZELLE	Laure	pouvoir à e. BOITON		
Boën sur Lignon	POCHON	Christophe			
Boisset les Montrond	COURT	Claudine		HRYNIOW	René
Boisset Saint Priest	GAY	André		BERTHEAS	Christèle
Bonson	DEVILLE	Thierry			
Bonson	BRU	Hervé			
Bonson	BERTIN	Christine	pouvoir à T. DEVILLE		
Bussy-Albieux	DERORY	Serge		PONCET	Valérie
Cervièrès	SERET	Frédérique		MEUNIER	Nicolas
Cezay	GIRY	Marie-Thérèse		BROTTESS	Mireille
Chalain d'Uzore	GENEBRIER	Sylvie		DUMOULIN	Alain
Chalain le Comtal	GUIOTTO	Alféo	Guiotto	MOLETTE	Marc
Chalmazel-Jeansagnière	GOUTTEFARDE	Valéry		ROCHE	Wilfrid
Chambles	GIRAUD	Pierre		KAHOUL	Fadila
Champdieu	COUCHAUD	Patrice		MAILLARD	Jeanne
Chatelneuf	PELARDY	Marc	pouvoir à 	MAHIAOUI	Kamel
Chazelles sur Lavieu	BRUN-JARRY	Christiane	absente	LOUBATIERE	Bruno
Chenereilles	BOST	Roland	pouvoir à André GAY	BARBE	Florence
Craintilleux	THOMAS	Georges		IMBERT	Lucie

Débats Rivière d'Orpra	BARTHELEMY	André		CHARBONNIER	Jean-Louis
Ecotay l'Olme	GANDREY	Carine		JOANIN	Robert
Essertines en Chatelneuf	JASLEIRE	Michel		IMBERT	Delphine
Estivareilles	BARTHELEMY	Pierre		BEYSSAC	Jean-Marc
Grézieux le Fromental	TOURAND	Yannick		BROUILLAT	Vivien
Gumières	CASSULO	Christian		CHAUT	Pierre-François
L'Hôpital le Grand	DESTRAS	Christophe		ROCHET	Christine
L'Hôpital sous Rochefort	GUILLIN	Dominique		COSTON	Pascal
La Chamba	HALVICK	Valérie	 poussié à F. FORCHEZ	DURIS	Jean-Paul
La Chambonie	FORCHEZ	François		TAMAIN	Jacqueline
La Chapelle en Lafaye	MONTAGNE	Jean-Philippe		BROSSETTE	Sylvain
La Côte en Couzan	ROCHE	Pascal		REBOUR	David
La Tourette	GRANJON	Serge		FAURE	Jean-Yves
La Valla-sur-Rochefort	CHAVAREN	Thierry		PELLEGRI	Jean-Claude
Lavieu	TRANCHANT	Bernard		MASSARDIER	Jean-Paul
Leigneux	PFISTER	Marie-Gabrielle		RAYMOND	Michel
Lérigneux	MISSONNIER	Thierry		PERRIN	Sylvie
Lézigneux	ROMESTAING	Patrick		FONT	Martine
Luriecq	LIMOUSIN	Alain		PANAZZA	Nathalie
Magneux Haute Rive	BONNEFOI	Roland	 excuse	MAGAT	Christine
Marcilly le Châtel	GOUBY	Thierry		BOURSIER	Adeline
Marcoux	VERDIER	Pierre		ORIZET	Chantal
Margerie Chantagret	BONCOMPAIN	Georges		PEYRARD	Philippe
Marols	DUBOST	Daniel		PUGNIERE	Pierre-Yves
Merle Leignec	AVRIL	René		CIVARD	Caroline
Montarcher	COUTANSON	Bernard		GASPARD	Gisèle
Montbrison	BAZILE	Christophe			

Montbrison	BAYET	Christiane	pouvoir à A. BENTAYEB		
Montbrison	BENTAYEB	Abderrahim	<del>Signature</del>		
Montbrison	BONNEFOY	Jean-Yves	<del>Signature</del>		
Montbrison	CONTRINO	Pierre	<del>Signature</del>		
Montbrison	COTTIER	Bernard	pouvoir à JP FORESTIER		
Montbrison	DERGELET	Géraldine	<del>Signature</del>		
Montbrison	DOUBLET	Catherine	<del>Signature</del>		
Montbrison	DUFIX	Jean-Marc	<del>Signature</del>		
Montbrison	FORESTIER	Jean-Paul	<del>Signature</del>		
Montbrison	GIARDINA	Cindy	<del>Signature</del>		
Montbrison	GRIVILLERS	Martine	pouvoir à C GIARDINA		
Montbrison	MARRIETTE	Cécile	<del>Signature</del>		
Montbrison	VERNET	Gérard	<del>Signature</del>		
Montverdun	MATRAT	Martine	excusée	PARRAS	Mickaël
Mornand en Forez	FAYARD	Stéphanie	<del>Signature</del>	CLAIRET	Christian
Noirétable	DEGOUT	Julien	excusé	ARTHAUD	Pauline
Palogneux	<del>P</del> BAROU	Gérard	<del>Signature</del> DUCHAMPT PAUL	DUQUESNE	Didier
Périgneux	ROBIN	Michel	<del>Signature</del> Barrou	BARRIER	Jocelyne
Pralong	GARBIL	Pierre	<del>Signature</del>	NIELACNY	Jean-Paul
Précieux	REY	Monique	<del>Signature</del> Guitay	GUITAY	Agnès
Roche	MASSON	Christelle	<del>Signature</del>	PERRETON	Blaise
Sail sous Couzan	BOUCHARD	Stéphanie	<del>Signature</del>	ROLLAND	Nicolas
Saint Bonnet le Château	LEDIEU	Patrick	<del>Signature</del>	VIGNE	Catherine
Saint Bonnet le Courreau	EPINAT	Joël	<del>Signature</del>	RIZAND	Rémi
Saint Cyprien	ARCHER	Marc	<del>Signature</del>		
Saint Cyprien	MEUNIER-FAVIER	Rachel	<del>Signature</del>		
Saint Didier sur Rochefort	SARRY	David	<del>Signature</del> Sarry	COMBE- MOULINS	Michèle

Saint Etienne le Molard	JOURJON	Michelle	<del>Ajouter</del>	LYONNET	Christian
Saint Georges en Couzan	BUISSON	David	pouvoir à C. Bazile	BESSAY	Audrey
Saint Georges Hauteville	MILLET	Frédéric	remplacé par <del>tu</del>	PINTURIER	Odile
Saint Hilaire Cusson la Valmitte	GIRODON	Nicole	<del>Crosby</del>	VIALLO	Jacki
Saint Jean la Vêtre	DAVAL-POMMIER	Jean-Luc	<del>[Signature]</del>	FRERY	Marie
Saint Jean Soleymieux	CHOUVIER	Evelyne	<del>[Signature]</del>	MURE	David
Saint Just en Bas	DUCHAMPT	Paul	<del>[Signature]</del>	FERRY	Nicole
Saint Just Saint Rambert	JOLY	Olivier	<del>[Signature]</del>		
Saint Just Saint Rambert	BRAT	Jean-Pierre	<del>[Signature]</del>		
Saint Just Saint Rambert	CHOSSY	Jean-Baptiste	Po Jellup pouvoir à	MATHEVET	
Saint Just Saint Rambert	DAUPHIN	Béatrice	<del>[Signature]</del>		
Saint Just Saint Rambert	FRANÇON	René	Po <del>[Signature]</del> pouvoir à	G. POYET	
Saint Just Saint Rambert	GAUTIER	Flora	pouvoir à	G. LORENZI	
Saint Just Saint Rambert	LAURENDON	Alain	<del>[Signature]</del>		
Saint Just Saint Rambert	LE GALL	Nathalie	<del>[Signature]</del>		
Saint Just Saint Rambert	LORENZI	Gilbert	<del>[Signature]</del>		
Saint Just Saint Rambert	MATHEVET	François	Jellup		
Saint Just Saint Rambert	PELOUX	Pascale	T. Pelouze		
Saint Just Saint Rambert	POYET	Ghyslaine	<del>[Signature]</del>		
Saint Just Saint Rambert	TAVITIAN	Carole	Po <del>[Signature]</del> pouvoir à	OJOLY	
Saint Laurent Rochefort	THOMAS	Gilles	<del>[Signature]</del>	THEVENET	Christophe
Saint Marcellin en Forez	LARDON	Eric	<del>[Signature]</del>		
Saint Marcellin en Forez	CHARLES	Martine	Pouvoir <del>[Signature]</del>	A. DJOUHARA	
Saint Marcellin en Forez	DJOUHARA	Marcelle	<del>[Signature]</del>		
Saint Marcellin en Forez	VILLARD	Stéphane	<del>[Signature]</del>		
Saint Paul d'Uzore	PALIARD	Rambert	pouvoir à	R. Paquet	Gilles
Saint Priest la Vêtre	DUMAS	Jean-Marc	<del>[Signature]</del>	THIEN	Danielle

Saint Romain le Puy	BRUNEL	Annick	<del>pour pouvoir à C. SOULIER</del>		
Saint Romain le Puy	GACHET	André	<del>pour</del>		
Saint Romain le Puy	SOULIER	Christian	<del>pour</del>		
Saint Sixte	DEMONCHY	Jean-Maxence	excuse	LUGNIER	Françoise
Saint Thomas la Garde	PUGNET	Frédéric	<del>pour</del>	BESSAY	Véronique
Sainte Agathe la Bouteresse	<del>DREVET</del>	<del>Pierre</del>	<del>pour</del>	PARDON	Nicole
Sainte Foy Saint Sulpice	MIOMANDRE	Mickael	excuse	PONVIANNE	Gilles
Sauvain	JOANDEL	Jean-René	<del>pour</del>	BAROU	Marie-Pierre
Savigneux	GRANGE	Jean-Marc	<del>pour</del>		
Savigneux	GAGNAIRE	Marie-Thérèse	<del>pour</del>		
Savigneux	BRETTON	Christophe	pour pouvoir à T. Gouby		
Soleymieux	RONZIER	Julien	<del>pour</del>	DETHY	Annie
Sury le Comtal	MARTIN	Yves	excuse pour pouvoir à T. HAREUX		
Sury le Comtal	BONNET	Sylvie	<del>pour</del>		
Sury le Comtal	HAREUX	Thierry	<del>pour</del>		
Sury le Comtal	PINEY	Nicole	<del>pour</del>		
Sury le Comtal	PEYCELON	Gérard	excuse		
Trelins	PALMIER	Alexandre	<del>pour</del>	GUILLOT	Gaëtan
Unias	DUPORT	Yves	<del>pour</del>	MARLEF	Marc
Usson en Forez	BÉAL	Hervé	<del>pour</del>	FOLLÉAT	Josette
Veauchette	TISSOT	Jean-Paul	excuse	CHEVALLIER	Sylvie
Verrières en Forez	PEYRONNET	Hervé	<del>pour</del>	MALHIÈRE	Thierry
Vêtre-sur-Anzon	<del>DAVAL</del>	Bertrand	<del>pour</del> remplacé POTONNIER		Patrice

